




Vschinauncha da Zuoz



Rendaquint 2018

Jahresrechnung 2018

Cuntgnieu / Inhaltsverzeichnis	3
Commentar dal rendaquint 2018 / Kommentar zur Jahresrechnung 2018	4 - 9
Riassunts / Zusammenfassungen	10
Quint da success tenor secziuns da servezzan / Erfolgsrechnung nach Funktion	10
Quint da success tenor gener / Erfolgsrechnung nach Arten	11
Quint d'investiziuns tenor secziuns da servezzan / Investitionsrechnung nach Funktion	12
Riassunt bilauntsch / Zusammenzug Bilanz	13
Tabella d'amortisaziuns per l'an 2018 / Amortisationstabelle 2018	14
Agiunta al rendaquint 2018 / Geldflussrechnung 2018	15
Graficas e statisticas/ Grafiken und Statistiken	16
Spaisas / Ausgaben 2018	16
Rendita / Einnahmen 2018	17
Impostas / Steuern 2018	17
Quint da munaida / Mittelflussrechnung	18
Abitants e Scolars / Einwohner und Schüler	19
Rapports e Organisaziun/ Berichte und Organigramm	20
Rapport dal revisur / Bericht der Revisionsstelle	20+21
Rapport da la cumischiun sindicatoria / Bericht der Geschäftsprüfungskommission	22
Organisaziun da la vschinauncha / Organigramm der Gemeinde	22
Quint da success 2018 / Erfolgsrechnung 2018	24 - 39
Quint d'investiziuns 2018 / Investitionsrechnung 2018	40 - 41
Bilauntsch 2018 / Bilanz 2018	42 - 46

Commentar a regard il quint annuel 2018 per mauns da la radunanza cumünela

Stimedas votantas, stimos votants

Els tegnan in maun il rapport annuel 2018 cun rendaquint ed indicaziuns statisticas. Il rendaquint serra giò eir quista vouta cun ün resultat allegraivel, que chi ho da che fer culla buna disciplina tar las expensas ma surtuot cun entredgias d'impostas, chi sun considerabelmaing pü otas scu planisedas.

Il quint annuel serra cun sortidas ill'otezza da frs. 12'480'042.57 ed entredgias da frs. 12'517'840.29 cun ün guadagn da frs. 37'797.72. Que zieva amortisaziuns ordinarias ed extraordinarias ill'otezza da totalmaing frs. 3'539'285.43.

Als lectuors da quist rendaquint 2018 es d'avertir culla remarcha preliminar cha ün conguel cul rendaquint 2017 es fich difficil a fer, siand cha tschertas premissas s'haun müdedas cumplettamaing in pigliand in consideraziun il nouv model da contabilitèd HRM2 prescrit dal chantun Grischun. Tscherts contos as rechattan uossa in üna nouva grupp u haun ün nouv nom, ma impustüt il müdamaint da contabiliser las amortisaziuns directamaing illa grupp e na pü in general rendan la lectüra da quist rendaquint, almain per quist an, ün pôin pü pretensius. Our da motivs technics sun las agiuntas tuottas cumpigliedas in tudas-ch. Grazcha fich per Lur incletta.

In cas da surpassamaints in conguel cul preventiv ho il cussagl decis e/u piglio cognit a temp ütil. Scu üsito vegnan però eir quist an declaredas las pusiziuns inua cha que ho do divergenzas pü grandas:

Quint curraint

Gruppa 0 administraziun: cun müder our ils computers e lur programs necessaris ho que do dapü cuosts scu previs. L'uffizi da fabrica ho chaschuno main cuosts ma eir main entredgias.

Gruppa 1 sgürezza publica: il cudesch fundiari ho pajo our dapü taxas scu previs. Tals pumpiers d'eiran las investiziuns pü bassas scu previs, impü as ho pudieu realiser entredgias diversas na previsas. La gestiun da la defaisa civila Purtum cuosta dapü, da l'otra vart do que eir dapü entredgias grazch'al lö d'inscunter per giuvenils.

Gruppa 2 scoula ed educaziun: ils subsidis chantunels sun tres oura pü ots scu büdschettos, uschè cha eir quista grupp serra meglder scu previs.

Gruppa 3 cultura, sport e baselgia: la biblioteca chaschuna adüna ils glistess cuosts per las vschinaunchas da la Plaiv, la festa federela ho custieu damain siand cha la culazchun sün Plaz nun ho gieü lö e tal mantegnimaint da parcs e sendas do que ün pitschen surpassamaint siand chi's vaiva cumpro duos baunchins dal model e-lounge na calculos i'l preventiv.

Gruppa 4 sandet: la contribuziun vi da la finanziaziun d'ospidels i'l chantun es bainquaunt pü ota scu prevista, ho però adüna da che fer cul numer dals cas in tuot il chantun. Eir las prestaziuns da la chüra da fliamaint per abitants da Zuoz sun pü otas, da l'otra vart importan ils cuosts per l'agüd tres la Spitex in vschinauncha be la mited. La planisaziun dal nouv proget Promulins invezza ho chaschuno cuosts pü ots, que chi ho da che fer cul svilup dal proget in general.

Gruppa 6 trafic: il greiv inviern 2017/2018 lascha sias passivas cun cuosts per la rumida da naiv in vschinauncha considerabelmaing pü ots scu aunz ün an. Spargno as ho tar la signalisaziun, ma il mantegnimaint da l'iglüminaziun publica ho custieu dapü.

Tal parkegi e las plazzas da parker as ho uossa pudieu contabiliser ün an inter e scriver giò aunch'üna vouta ün bel import dal parkegi Centrel. Las entredgias demuossan cha vain fat adöver da la nouva spüerta, que natürelmaing impustüt düraunt ils mais d'inviern. Il nouv veicul dal mneder tecnic es gnieu decis dal cussagl e contabiliso suot acquists da maschinas e veiculs.

Gruppa 7 ambiaint e planisaziun: ils contos pel provedimaint d'ova, da chanelisaziun e sarinera scu eir tar las immundizchas haun pudieu gnir egualisos scu minch'an tres las finanziaziuns specielas e cun fer amortisaziuns extraordinarias. La cumischiun da lavinas es contabiliseda nouv in quista gruppa. Eir cò as vezza cha l'inviern cun bgera naiv e bgeras tschantedas ed imsüras pigliedas haun chaschuno cuosts pü ots.

Gruppa 8 economia publica: tar l'economia d'alps es il cuost pü ot scu previs, siand cha's ho stuvieu fer lavuors inaspettedas. Eir cò sun las amortisaziuns vi dals stabels nouv integredas illa gruppa que chi müda las cifras. Las contribuziuns vi dad abunamaints da skis per proprietaris d'abitaziuns secundarias sun pü ots scu üsitos cun que cha's ho müdo la procedura. Eir il mantegnimaint da la piazza da Concours ho finelmaing custieu il dobel dal previs, ho però mno ad ün resultat fich allegraivel, nempe ün evenimaint pü cu gratagio. Nouv as po constater cha la gestiun da l'infurmaziun turistica in staziun nu do be cuosts, ma eir entredgias, voul dir provisiuns sülla vendita dals bigliets da la Viafier Retica e süllas prestaziuns da la Posta. La rait da fibra optica ho pudieu gnir amortiseda cun ün import considerabel.

Gruppa 9 finanzas ed impostas: scu adüna vaiva il cussagl büdschetto las entredgias d'impostas in möd precaut. Las impostas sül acquist sun bger pü bassas, zieva cha l'uffizi ho fat las correcturas necessarias. Impreschiunant sun las cifras tar las impostas da guadagn da vendita immobiglias e da trapass. La vendita da singuls ogets remarchabels e diversas abitaziuns secundarias haun mno a quistas cifras allegraivlas.

Quint d'investiziuns

Las investiziuns nettas düraunt l'an 2018 s'amuntan sün frs. 3'915'971.18. Cun quist import as ho pudieu realiser differents progets d'infrastructura da vias, pel provedimaint da l'ova u per la chanelisaziun scu eir per la sgürezza. La sanaziun dals argins dals stands da tir scu l'infrastructura svesa sun per la granda part terminedas. La sanaziun da la tribüna dal Concours es gnida spusteda sün quist'an in connex cul giubileum da 50 ans. Eir la furnaziun da l'entredgia da la vschinauncha in Aguêl vain pür realiseda quist an. La sanaziun da Fussò/Via Ritscha as ho pudieu glivrer giò l'utuon passo i'l ram dal preventiv. Oters progets scu la sanaziun da la Via Dorta nu sun auncha dal tuot glivros. Tar las sanaziuns da las alps d'eira la radunanza cumünela gnida infurmeda cha cun fer müdeda da Timun in Es-cha Dadoura vaiva que do retard uschè cha eir ils cuosts s'haun spustos sü l'an 2018. La construcziun da la rait da fibra optica in connex cul proget Mia Engiadina ho chaschuno cuosts considerabels, l'adöver da la rait es però indispensabel pel svilup da la vschinauncha.

Bilauntsch

Pels 31 december 2018 dispuona la vschinauncha da Zuoz d'üna substanza finanziaela sauna. Ils debituors d'impostas cumünelas sun gnieu transferieus dals debituors tals transitorics actives tenor nouv model da contabilitèd. Ils debits invers terz s'amuntan a 7.5 milliuns francs. Ils imprasts a favur da la SSZ AG sun resguardos i'l bilauntsch. Il **cash-flow**, chi's cumpuona dal guadagn, da las amortisaziuns e dals surports/retirs da las finanziaziuns specielas, s'amunta a frs. 2'502'936.28.

Impiegos cumünels

Tal persunel da la vschinauncha (administraziun, gruppa da lavur, scoulina e scoula, biblioteca) ho que do be singuls müdamaints. Ill'administraziun es Gudench Mischol ieu in pensiun zieva 37 ans servezzan scu silvicultur e mneder tecnis. Sia piazza es gnida surpigliada da Thomas Pinchera. Illa biblioteca ans ho abanduno Severine Niederer chi'd es gnida rimplazzada cun Loredana Willy e Antoinette Russi.

Illa scoulina sun Tina Nuotclà ed Ursina Felix gnicas rimplazzadas cun Fiona Keiser e Carole Ringger. Illa scoula primara ho il magister Corsin Näff lascho sia piazza ed es gnieu rimplazzo da Claudio Texeira Rebelo.

A tuot las collavuraturas ed a tuot ils collavuratuors ingrazcha il cussagl per lur grand ingaschamaint a favur da la vschinauncha da Zuoz. Ingrazcher voul il cussagl però eir a tuot ils funcziunaris tschernieus, chi contribueschan cun lur lavur illas cumischiuns al bainesser da nossa vschinauncha.

Cussagl cumünel

I'l cuors da l'an da rapport s'ho il cussagl raduno in 26 tschantedas ordinarias per tratter ün totel da 333 affers. Sper las tschantedas da cussagl haun gieu lö eir numerusas tschantedas da cumischiuns e divers supralös. Da manzuner sun eir las bgeras tschantedas in connex culla nouva regiun Malögia, saja que per definir las novas lezchas scu eir las conferenzas dals presidents cumünels.

Radunanzas cumünelas

Las votantas e'ls votants da Zuoz sun gnieu invidos a trais radunanzas cumünelas ordinarias. Els haun pudieu decider sur dals seguaints affers:

- nouv regulativ d'indemnisaziun dal president cumünel
- dumanda da credit pel proget sviamaint Pro Sur e per l'avertüra da la rait da fibra optica
- revisiun totela dals statüts dal consorzi da la scoula Plaiv SFM
- cunvegnas da prestaziun davart la promoziun da cultura regiunela, traunter las vschinaunchas e la Fundaziun provedimaint da sandet Engiadin'Ota, traunter la vschinauncha e la ESTM AG a regard finanziaziun d'evenimaints
- ledscha chi regla la cumpra d'immobiglias tres persunas i'l ester

Impü es gnieu preschanto il rendaquint 2018 e'l preventiv 2019 scu eir ils progets per l'an 2019 our dal plan d'acziun Zuoz 2020.

Il cussagl cumünel ingrazcha per la fiduzcha demussada e per la buna collavuraziun e comunicaziun traunter las instanzas politicas e la populaziun da Zuoz.

Zuoz, in avrigl 2019

Andrea Gilli
president cumünel

Claudio Duschletta
chanzlist cumünel

Kommentar zur Jahresrechnung 2018 zu Handen der Gemeindeversammlung

Geschätzte Stimmbürgerinnen, geschätzte Stimmbürger

Sie halten den Jahresbericht 2018 mit Jahresrechnung und statistischen Angaben in Ihren Händen. Die Jahresrechnung schliesst auch dieses Mal mit einem erfreulichen Resultat ab, was wiederum der guten Ausgabendisziplin wie auch den Steuererträgen zu verdanken ist, welche höher als budgetiert ausgefallen sind.

Die Erfolgsrechnung schliesst bei Ausgaben in der Höhe von SFr. 12'480'042.57 und Einnahmen von SFr. 12'517'840.29 mit einem Gewinn von SFr. 37'797.72 ab. Dies nach ordentlichen und ausserordentlichen Abschreibungen in der Höhe von insgesamt SFr. 3'539'285.43.

Den Leser dieser Jahresrechnung 2018 wird mittels Eingangsbemerkung darauf aufmerksam gemacht, dass ein Vergleich mit der Jahresrechnung 2017 sehr schwierig ist, da sich gewisse Vorgaben aufgrund des neuen Rechnungslegungsmodell HRM2 nach Vorgabe des Kantons Graubünden grundlegend verändert haben. Einige Konten befinden sich nun in einer neuen Gruppe oder haben eine neue Bezeichnung erhalten, aber vor allem die Änderung, die Abschreibungen direkt in der Gruppe und nicht mehr gesamthaft zu verbuchen, erschweren die Lesung dieser Jahresrechnung, zumindest für dieses Jahr. Besten Dank für Ihr Verständnis.

Bei allfälligen Budgetüberschreitungen hat der Gemeinderat zeitgerecht mittels Beschluss und/oder Information davon Kenntnis genommen. Wie gewohnt werden nachfolgend die wichtigsten Abweichungen erläutert:

Erfolgsrechnung

Gruppe 0 Verwaltung: Mit dem Ersatz der Computer und deren Programme hat es höhere Kosten als vorgesehen gegeben. Das Bauamt hat weniger Kosten verursacht, aber auch weniger Einnahmen generiert.

Gruppe 1 Sicherheit: Das Grundbuchamt hat höhere Taxen als vorgesehen vergütet. Bei der Feuerwehr sind die Investitionen tiefer ausgefallen und gleichzeitig konnten nicht geplante Einnahmen verbucht werden. Der Betrieb der Zivilschutzanlage Purtum kostet mehr, dank dem Jugendtreff können aber auch höhere Einnahmen generiert werden.

Gruppe 2 Schule und Bildung: Die Subventionen durch den Kanton sind durchwegs höher ausgefallen als budgetiert, so dass auch diese Gruppe positiver als geplant abschliesst.

Gruppe 3 Kultur, Sport und Kirche: Die Bibliothek verursacht stets die gleichen Kosten für die Gemeinden der Plaiv, der Nationalfeiertag hat im vergangenen Jahr weniger gekostet da der Brunch nicht mehr stattgefunden hat und beim Unterhalt der Parks und Wanderwege gibt es eine kleine Budgetüberschreitung, weil zwei Bänklein vom Typ e-lounge angeschafft wurden.

Gruppe 4 Gesundheit: Der Beitrag an die Finanzierung der Spitäler im Kanton ist massgebend höher ausgefallen als vorgesehen, was mit den Fallzahlen im ganzen Kanton zu tun hat. Auch die Leistungen im Pflegeheim für Bewohner aus Zuoz sind höher, dagegen betragen die Kosten für die Unterstützung der Spitex in der Gemeinde nur die Hälfte. Die Planung des neuen Pflegeheims Promulins hat höhere Kosten verursacht, was mit der Entwicklung des Projektes zu tun hat.

Gruppe 6 Verkehr: Der schwere Winter 2017/2018 hinterlässt seine Spuren mit beträchtlich höheren Kosten bei der Schneeräumung als vor einem Jahr. Gespart wurde bei der Signalisation, dafür hat der Unterhalt der öffentlichen Beleuchtung mehr gekostet.

Beim Parkhaus und den Parkplätzen konnte nun ein ganzes Jahr verbucht und nochmals ein beträchtlicher Betrag beim Parkhaus Central abgeschrieben werden. Die Einnahmen beweisen, dass das neue Angebot genutzt wird, natürlich vorwiegend im Winter. Das neue Fahrzeug für den technischen Leiter wurde vom Gemeinderat bewilligt und im Konto Anschaffung Maschinen und Fahrzeuge verbucht.

Gruppe 7 Umwelt und Planung: Die Konten für die Wasserversorgung, Abwasser/Kanalisation und Abfallentsorgung konnten wie jedes Jahr über die Spezialfinanzierung und mit ausserordentlichen Abschreibungen ausgeglichen werden. Die Lawinenkommission ist neu in dieser Gruppe verbucht. Auch hier sind die Spuren des harten Winters mit viel Schnee, vielen Sitzungen und getroffenen Massnahmen spürbar.

Gruppe 8 Volkswirtschaft: Bei der Alpwirtschaft sind die Kosten höher als vorgesehen ausgefallen, weil unerwartete Arbeiten ausgeführt werden mussten. Auch hier sind die Amortisationen an den Liegenschaften direkt in der Gruppe integriert, was die Zahlen zum Vorjahrsvergleich verändert. Die Beiträge an die Ski-Abos der Zweitheimischen sind höher als üblich, weil das System verändert wurde. Auch der Unterhalt des Concours-Platzes hat schlussendlich doppelt so viel wie geplant gekostet, hat aber zum erfreulichen Ergebnis geführt, dass der Anlass mehr als gelungen ist. Neu kann man feststellen, dass der Betrieb der Tourismus-Infostelle am Bahnhof nicht nur Kosten mit sich trägt, sondern auch Einnahmen generiert, nämlich Verkaufsprovisionen auf Tickets der Rhätischen Bahn und auf Leistungen der Post. Das Glasfasernetz konnte mit einem beträchtlichen Betrag abgeschrieben werden.

Gruppe 9 Finanzen und Steuern: der Gemeinderat hatte die Steuereinnahmen wie gewohnt sehr vorsichtig budgetiert. Die Einkommenssteuern fallen im Vergleich zum Vorjahr viel tiefer aus, dies nachdem das Kantonale Steueramt die notwendigen Korrekturen gemacht hat. Eindrücklich sind die Zahlen bei den Grundstückgewinn- und Handänderungssteuern. Der Verkauf von einzelnen bemerkenswerten Objekten und verschiedenen Zweitwohnungen haben zu diesen erfreulichen Zahlen geführt.

Investitionsrechnung

Die Netto-Investitionen im Jahr 2018 beliefen sich auf SFr. 3'915'971.18. Mit diesem Betrag konnten diverse Infrastrukturprojekte im Bereich Strassen, Wasser, Abwasser und Sicherheit realisiert werden. Die Sanierung der Dämme und der Infrastruktur des Schiessstandes sind zu einem grossen Teil abgeschlossen. Die Sanierung der Concours-Tribüne wurde in Zusammenhang mit dem 50-Jahre-Jubiläum auf dieses Jahr verschoben. Auch die Neugestaltung der Dorfeinfahrt in Aguêl wird erst dieses Jahr realisiert. Die Sanierung der Strasse Fussò/Ritscha konnte im vergangenen Herbst im Rahmen des Budgets abgeschlossen werden. Andere Projekte wie die Sanierung der Via Dorta sind noch nicht ganz abgeschlossen. Betr. Sanierung der Alpen ist die Gemeindeversammlung darüber informiert worden, dass es beim Umzug der Alp Timun nach Es-cha Dadoura zu einer Verspätung gekommen ist und sich damit auch die Kosten in das Jahr 2018 verschoben haben. Die Erstellung des Glasfasernetzes in Zusammenhang mit dem Projekt Mia Engiadina hat beträchtliche Kosten verursacht, das Netz ist aber für die Entwicklung der Gemeinde unerlässlich.

Bilanz

Per 31. Dezember 2018 zeigt die Gemeinde eine gesunde finanzielle Substanz auf. Die Debitoren im Bereich Steuern wurden gemäss neuem Rechnungsmodell von den Debitoren zu den Transitorischen Aktiven verschoben. Die Fremdverschuldung gegenüber Dritten belief sich auf SFr. 7.5 Millionen. Auch die Darlehen an die SSZ AG sind in der Bilanz berücksichtigt. Der **Cash-Flow**, der sich aus dem Gewinn, den Abschreibungen und den Einlagen/Entnahmen der Spezialfinanzierungen und dem Liegenschaftsverkauf zusammensetzt, beläuft sich auf SFr. 2'502'936.28.

Mitarbeiter

Bei den Mitarbeitern der Gemeinde (Verwaltung, Werkgruppe, Kindergarten/Primarschule und Bibliothek) hat es nur einzelne Änderungen gegeben. Auf der Verwaltung ist Gudench Mischol nach 37 Dienstjahren als Förster und Technischer Leiter in den Ruhestand getreten. Seine Position ist von Thomas Pinchera eingenommen worden. In der Bibliothek hat uns Severine Niederer verlassen. Sie ist durch Loredana Willy und Antoinette Russi ersetzt worden.

Im Kindergarten sind Tina Nuotclà und Ursina Felix durch Fiona Keiser und Carole Ringger ersetzt worden. In der Primarschule hat der Lehrer Corsin Näff seine Stelle verlassen und ist durch Claudio Texeira Rebelo ersetzt worden.

Allen Mitarbeiterinnen und Mitarbeitern dankt der Gemeinderat für ihren Einsatz zugunsten der Gemeinde Zuoz. Danken möchte der Gemeinderat auch allen gewählten Funktionären, die in unzähligen Kommissionen zum Wohlergehen unserer Gemeinde beitragen.

Gemeinderat

Im Berichtsjahr hat sich der Gemeinderat in 26 ordentlichen Sitzungen mit insgesamt 333 Geschäften befasst. Neben den Gemeinderatssitzungen sind zudem noch viele Kommissions-Sitzungen und Begehungen abgehalten worden. Zu erwähnen sind auch die vielen Sitzungen in Zusammenhang mit der neuen Region Maloja, sei es um die neuen Aufgaben zu organisieren wie auch im Rahmen der Gemeindepräsidenten-Konferenz.

Gemeindeversammlungen

Die Zuozer Stimmbürgerinnen und Stimmbürger wurden zu drei Gemeindeversammlungen eingeladen. Sie konnten über folgende Geschäfte beschliessen:

- Neues Entschädigungsreglement Gemeindepräsident
- Kreditgesuch für das Projekt Erschliessung Pro Sur und für den Ausbau des Glasfasernetzes
- Gesamtrevision der Statuten des Schulverbandes Plaiv SFM
- Leistungsvereinbarungen betr. Regionaler Kulturförderung, zwischen den Gemeinden und der Stiftung Gesundheitsversorgung Oberengadin, zwischen der Gemeinde und der ESTM AG betr. Eventfinanzierung
- Gesetz über den Verkauf von Liegenschaften an Ausländer

Weiter wurden die Jahresrechnung 2017, das Budget 2019 und die Projekte für das Jahr 2019 aus dem Aktionsplan Zuoz 2020 präsentiert.

Der Gemeinderat bedankt sich für das Vertrauen und für die gute Zusammenarbeit und Kommunikation zwischen der politischen Behörde und der Zuozer Bevölkerung.

Zuoz, im April 2019

Andrea Gilli
Gemeindepräsident

Claudio Duschletta
Gemeindeschreiber

Riassunt	Quint 2018		Preventiv 2018		Quint 2017	
	Expensas	Entredas	Expensas	Entredas	Expensas	Entredas
0 ADMINISTRAZIUN GENERELA Nettoaufwand	1'103'552.46	239'760.10 863'792.36	1'595'850	221'095 1'374'755	4'180'241.11	223'377.10 3'956'864.01
1 SGÜREZZA PUBLICA Nettoaufwand	789'652.12	152'145.45 637'506.67	587'600	121'300 466'300	371'524.88	267'948.61 103'576.27
2 EDUCAZIUN Nettoaufwand	2'254'740.70	439'766.80 1'814'973.90	2'231'960	350'700 1'881'260	2'161'549.76	459'647.90 1'701'901.86
3 CULTURA, SPORT E BASELZIA Nettoaufwand	243'828.49	56'454.80 187'373.69	268'400	64'030 204'370	208'779.91	61'480.75 147'299.16
4 SANDET Nettoaufwand	456'615.00	4'362.55 452'252.45	378'000	5'000 373'000	241'328.51	3'865.95 237'462.56
5 SGÜREZZA SOCIELA Nettoaufwand	122'958.49	7'700.60 115'257.89	163'560	0 163'560	143'787.80	0.00 143'787.80
6 TRAFIC Nettoaufwand	1'728'358.12	437'899.05 1'290'459.07	944'750	303'740 641'010	852'673.07	426'802.15 425'870.92
7 AMBIANT E PLANISAZIUN Nettoaufwand	2'602'153.90	2'165'976.35 436'177.55	1'777'850	1'576'000 201'850	2'361'082.30	1'671'854.20 689'228.10
8 ECONOMIA PUBLICA Nettoaufwand	2'832'173.89	1'272'643.30 1'559'530.59	2'358'760	1'194'300 1'164'460	2'496'119.24	1'243'380.67 1'252'738.57
9 FINANZAS ED IMPOSTAS Nettoertrag	346'009.40 7'395'121.89	7'741'131.29	375'240 6'422'145	6'797'385	494'477.92 8'068'159.97	8'562'637.89
Expensas totelas	12'480'042.57		10'681'970		13'511'564.50	
Entredas totelas		12'517'840.29		10'633'550		12'920'995.22
Suravaunz expensas		0.00		48'420		590'569.28
Suravaunz entredas	37'797.72		0		0.00	

Riassunt tenor geners		Quint 2018		Preventiv 2018		Quint 2017	
		Expensas	Entredas	Expensas	Entredas	Expensas	Entredas
3	CUOSTS	12'480'042.57		10'681'970		13'511'564.50	
30	Cuosts da persunel	2'559'603.65		2'498'650		2'512'926.85	
31	Cuosts da materiel e da gestiun	2'353'466.97		2'373'310		1'838'287.54	
33	Amortisaziuns faculted administrativa	3'539'285.43		1'390'000		4'317'304.13	
34	Cuosts da finanzas	44'606.80		52'000		103'928.50	
35	Deposits in fondos e finanziaziuns specielas	29'228.93				111'924.54	
36	Cuosts da transferimaint	3'581'711.99		3'770'510		3'915'381.14	
37	Contribuziuns transitoricas	98'034.20		26'000		26'040.00	
38	Cuosts extraordinaris			245'500		343'961.55	
39	Squintaziuns internas	274'104.60		326'000		341'810.25	
4	RICHEV		12'517'840.29		10'633'550		12'920'995.22
40	Richev d'impostas		7'159'000.80		6'230'200		7'597'646.15
41	Regalias e concessiuns		177'146.59		163'700		180'022.64
42	Remuneraziuns		841'233.55		686'800		772'375.17
44	Richev finanzia		575'114.75		512'520		889'359.00
45	Prelevaziuns our da fondos e finanziaziuns specielas		1'731'227.80		1'168'460		1'231'490.45
46	Richev da transferimaints		1'564'100.60		1'450'370		1'711'004.56
47	Contribuziuns transitorias		98'034.20		95'500		104'176.00
48	Richevs extraordinaris		97'877.40				92'115.00
49	Squintaziuns internas		274'104.60		326'000		342'806.25

Riassunt	Quint 2018		Preventiv 2018		Quint 2017	
	Expensas	Entredas	Expensas	Entredas	Expensas	Entredas
0 ADMINISTRAZIUN GENERELA	0.00	0.00	0	0	0.00	0.00
1 SGÜREZZA PUBLICA Nettoausgaben	374'190.13	114'000.00 260'190.13	510'000	70'000 440'000	92'124.80	0.00 92'124.80
2 EDUCAZIUN Nettoausgaben	93'340.45	0.00 93'340.45	100'000	0 100'000	0.00	0.00 0.00
3 CULTURA, SPORT E BASELZIA Nettoausgaben	0.00	0.00 0.00	75'000	0 75'000	0.00	0.00 0.00
4 SANDET	0.00	0.00	0	0	0.00	0.00
5 SGÜREZZA SOCIELA	0.00	0.00	0	0	0.00	0.00
6 TRAFIC Nettoausgaben	509'235.75	0.00 509'235.75	690'000	0 690'000	209'251.55	0.00 209'251.55
7 AMBIANT E PLANISAZIUN Nettoausgaben Nettoeinnahmen	2'008'422.95	654'355.35 1'354'067.60	1'655'000	420'000 1'235'000	894'366.58	914'640.75 20'274.17
8 ECONOMIA PUBLICA Nettoausgaben	1'739'687.25	40'550.00 1'699'137.25	820'500	0 820'500	634'679.50	0.00 634'679.50
9 FINANZAS ED IMPOSTAS	0.00	0.00	0	0	0.00	0.00
Expensas faculted d'administraziun	4'724'876.53		3'850'500		1'830'422.43	
Entredgias faculted d'administraziun		808'905.35		490'000		914'640.75
Surpü faculted d'administraziun		3'915'971.18		3'360'500		915'781.68
Schminuziun faculted d'administraziun	0.00		0		0.00	

		Faculted als 01.01.2018	Augmaint	Müdedas Diminuziun	Faculted als 31.12.2018
100	Flüssige Mittel und kurzfristige Geldanlagen	737'419.88	29'079'873.42	29'080'431.54	736'861.76
101	Forderungen	6'530'060.21	7'611'771.79	13'005'917.80	1'135'914.20
102	Kurzfristige Finanzanlagen	0.00	0.00	0.00	0.00
104	Aktive Rechnungsabgrenzungen	362'516.65	5'380'973.10	362'516.65	5'380'973.10
106	Vorräte und angefangene Arbeiten	5'604.00	0.00	4'104.00	1'500.00
107	Langfristige Finanzanlagen	16'250.00	0.00	0.00	16'250.00
108	Sachanlagen Finanzvermögen	5'174'367.85	410'000.00	525'000.00	5'059'367.85
109	Forderungen gegenüber SF und Fonds im Fremdkapital	0.00	0.00	0.00	0.00
140	Sachanlagen Verwaltungsvermögen	5'698'122.90	3'537'643.78	3'291'646.23	5'944'120.45
142	Immaterielle Anlagen	101'665.35	0.00	65'683.30	35'982.05
144	Darlehen	8'915'680.45	220'300.00	144'000.00	8'991'980.45
145	Beteiligungen, Grundkapitalien	0.00	24'500.00	0.00	24'500.00
146	Investitionsbeiträge	0.00	942'432.75	942'432.75	0.00
148	Kumulierte zusätzliche Abschreibungen	0.00	0.00	0.00	0.00
	Total Aktiven	27'541'687.29	47'207'494.84	47'421'732.27	27'327'449.86
200	Laufende Verbindlichkeiten	1'418'853.45	14'481'057.30	13'920'609.63	1'979'301.12
201	Kurzfristige Finanzverbindlichkeiten	7'500'000.00	13'500'000.00	13'500'000.00	7'500'000.00
204	Passive Rechnungsabgrenzungen	98'487.25	475'151.30	98'487.50	475'151.05
205	Kurzfristige Rückstellungen	0.00	0.00	0.00	0.00
206	Langfristige Finanzverbindlichkeiten	0.00	0.00	0.00	0.00
208	Langfristige Rückstellungen	9'047'680.45	0.00	0.00	9'047'680.45
209	Verbindlichkeiten gegenüber SF und Fonds im Fremdkapital	4'234'799.95	0.00	965'557.15	3'269'242.80
290	Verpflichtungen / Vorschüsse gegenüber SF	2'261'182.16	143'340.73	776'930.20	1'627'592.69
291	Fonds	0.00	0.00	0.00	0.00
293	Vorfinanzierungen	0.00	0.00	0.00	0.00
295	Aufwertungsreserve aus Umstellung auf HRM2	0.00	0.00	0.00	0.00
296	Neubewertungsreserve Finanzvermögen	0.00	410'000.00	0.00	410'000.00
298	Übriges Eigenkapital	0.00	0.00	0.00	0.00
299	Bilanzüberschuss / Bilanzfehlbetrag	2'980'684.03	0.00	0.00	2'980'684.03
	Total Passiven	27'541'687.29	29'009'549.33	29'261'584.48	27'289'652.14

Vschminauncha da Zuoz

TABELLA D'AMORTISAZIUNS PER L'AN 2018

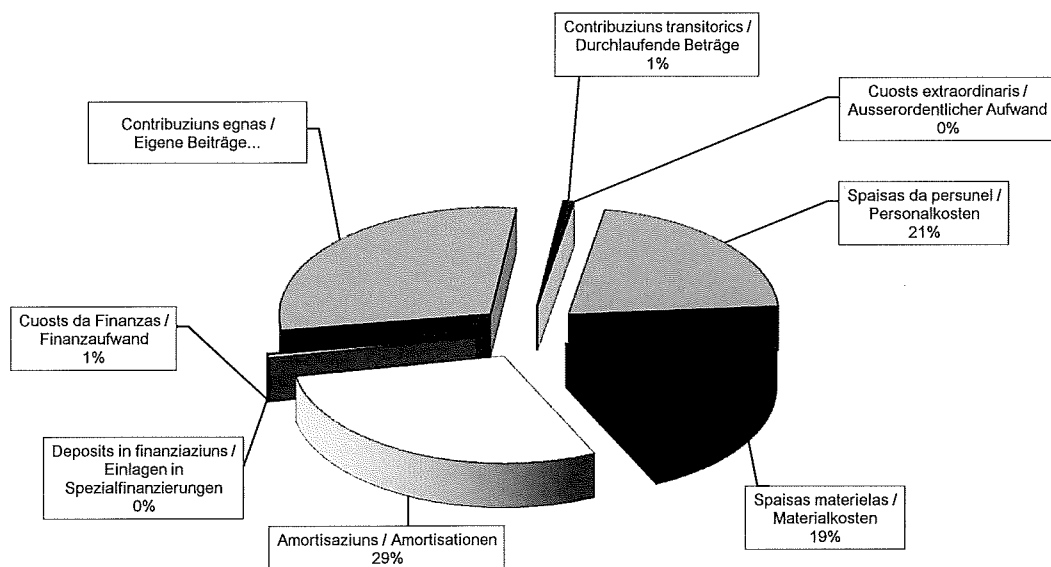
Conto	Tabella da las amortisaziuns per l'an 2018	01.01.2018	Amortisaziuns		%	Investiziuns		Activas als 31.12.2018
			ordinarias	extraordinarias		Sortidas	Entredgias	
140	Stabels immobiglias e mobiglias							
14010.00	Vias e piazzas	-	12'887.00	496'348.75	10.0	509'235.75	-	-
14030.001	Akt. Rait da fibra optica	294'789.90	131'549.00	499'941.50	10.0	1'020'700.60	-	684'000.00
14030.002	Akt. Chesa da parker Mareg	5'150'000.00	156'045.00	-	2.5	-	-	4'993'955.00
14031.00	Provedimaint d'ova	-	11'736.00	522'479.85	10.0	534'215.85	-	-
14032.00	Arait chanalisaziun	-	31'315.00	962'898.20	10.0	994'213.20	-	-
14040.001	Implaunt da tir	-	7'884.00	252'306.13	10.0	374'190.13	114'000.00	-
14030.003	Repars da lavinas Albanas	-	6'805.00	217'782.90	10.0	764'831.45	540'243.55	-
14040.002	Alps	-	5'737.00	183'612.10	10.0	189'349.10	-	-
14460.001	Implaunt EED	-	18'668.00	-	25.0	93'340.45	-	74'672.45
14090.001	Indriz Solar Albanas	131'598.00	6'073.00	-	10.0	-	40'550.00	84'975.00
14460.002	Mobillas pratcha da meidi	121'735.00	15'217.00	-	12.5	-	-	106'518.00
15	Imprast / Participaziun							
14450.001	Darlehen lifts - amortisaziun	2'437'500.00	-	-	10.0	62'500.00	-	2'500'000.00
14450.002	Darlehen lifts - fits bancairs	760'480.45	-	-	10.0	-	-	760'480.45
14450.003	Darlehen lifts - investiziuns	1'050'000.00	-	-	10.0	-	-	1'050'000.00
14450.004	Darlehen lifts - investiziuns Albanas	4'171'200.00	-	-	10.0	133'300.00	-	4'304'500.00
14450.006	Darlehen Mia Engiadina	-	-	-	10.0	24'500.00	-	24'500.00
16	Contribuziuns per investiziuns							
0	Turisssem, Zuoz 2020	0.00	-	-	10.0	-	-	0.00
17	Expensas activas / planisaziuns							
1710.25	Via da quartier Mareg	65'683.30	-	-	10.0	-	65'683.30	-
1710.35	Infrastructura Mariöl	35'982.05	-	-	10.0	-	-	35'982.05
	Total amortisaziuns ordinarias		360'865.00					
	Total amortisaziuns ordinarias ova e chanalisaziun		43'051.00					
	Total amortisaziuns extraordinarias finanzas			0.00				
	Total amortisaziuns extraordinarias finanzas admin.			1'649'991.38				
	Total amortisaziuns extraord.ova/chanal./d'imm.			1'485'378.05				
	Total prefinanziaziun Lifts			0.00				
	Total		403'916.00	3'135'369.43				

Geldflussrechnung

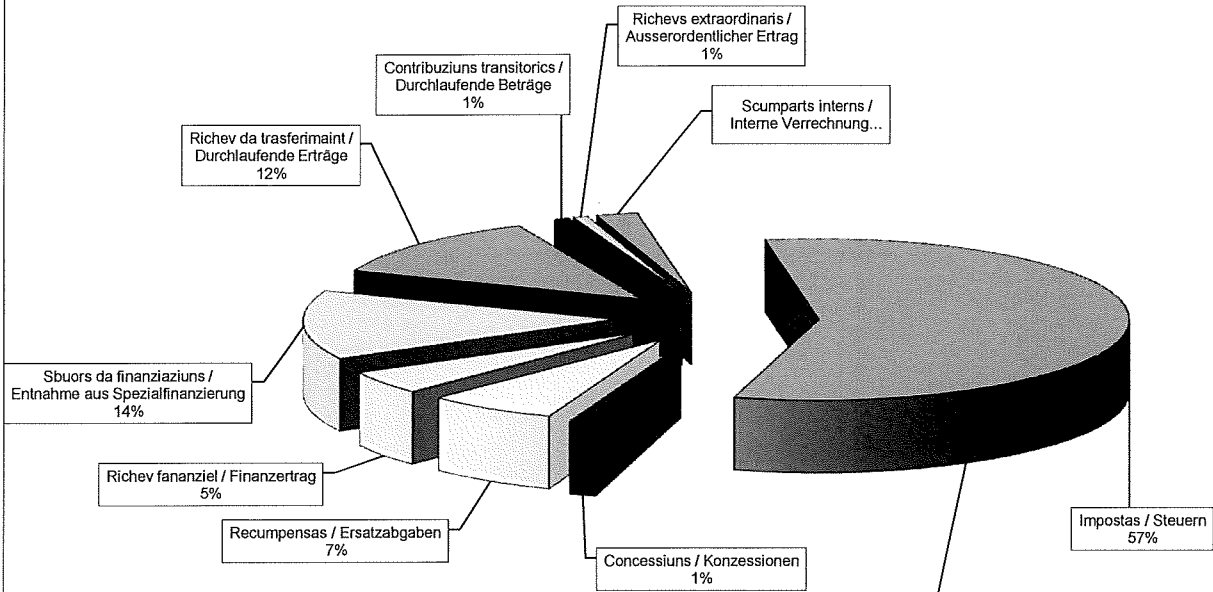
2018

Operative Tätigkeit (indirekte Berechnung)		Konto	Betrag in CHF	
Ergebnis der Erfolgsrechnung (Verlust -, Gewinn +)		9000, 9001	37'797.72	
+ Abschreibungen Verwaltungsvermögen		33x	3'539'285.43	
+ Negative Wertberichtigungen (Abwertungen) Anlagen FV (Sachgruppe 102, 107, 108)		344x	0.00	
+ Einlagen in Fonds und Spezialfinanzierungen		35	143'340.73	
+ Wertberichtigung Darlehen Verwaltungsvermögen		364	95'571.50	
+ Wertberichtigung Beteiligungen Verwaltungsvermögen		365	0.00	
+ Abschreibungen Investitionsbeiträge Verwaltungsvermögen		366	0.00	
+ Zusätzliche Abschreibungen Verwaltungsvermögen		383	0.00	
+ Zusätzliche Abschreibungen Darlehen, Beteiligungen, Investitionsbeiträge Verwaltungsvermögen		387	0.00	
+ Abtragung Bilanzfehlbetrag		388	0.00	
+ Einlagen in das Eigenkapital (Vorfinanzierungen)		389	0.00	
- Positive Wertberichtigungen (Aufwertungen) Anlagen FV (Sachgruppe 102, 107, 108)		444x	0.00	
- Aufwertungen Verwaltungsvermögen		4490	0.00	
- Entnahmen aus Fonds und Spezialfinanzierung		45	-954'297.60	
- Auflösung zusätzliche Abschreibungen		483, 487	0.00	
- Entnahmen aus Eigenkapital (Vorfinanzierungen)		489	-776'930.20	
- Zunahme / + Abnahme Debit- und Kreditkarten		1004	0.00	
- Zunahme / + Abnahme übrige flüssige Mittel		1009	0.00	
- Zunahme / + Abnahme Forderungen		101	5'394'146.01	
- Zunahme / + Abnahme aktive Rechnungsabgrenzungen Erfolgsrechnung		1040	-5'018'456.45	
- Zunahme / + Abnahme Vorräte und angefangene Arbeiten		106	4'104.00	
- Zunahme / + Abnahme Forderungen gegenüber SF und Fonds im Fremdkapital		109	-11'259.55	
+ Zunahme / - Abnahme laufende Verbindlichkeiten		200	560'447.67	
+ Zunahme / - Abnahme passive Rechnungsabgrenzungen Erfolgsrechnung		2040	376'663.80	
+ Zunahme / - Abnahme kurzfristige Rückstellungen		205	0.00	
+ Zunahme / - Abnahme langfristige Rückstellungen		208	0.00	
Geldfluss (Cashflow) aus operativer Tätigkeit			3'390'413.06	
Investitionstätigkeit ins Verwaltungsvermögen		Konto	Betrag in CHF	
- Investitionsausgaben Verwaltungsvermögen		IR 50 - 58	-4'724'876.53	
+ Investitionseinnahmen Verwaltungsvermögen		60 - 68	808'905.35	
- Zunahme / + Abnahme aktive Rechnungsabgrenzungen Investitionsrechnung		Bilanz 1046	0.00	
+ Zunahme / - Abnahme passive Rechnungsabgrenzungen Investitionsrechnung		2046	0.00	
Geldfluss (Cashflow) aus Investitionstätigkeit ins Verwaltungsvermögen			-3'915'971.18	
Anlagentätigkeit ins Finanzvermögen		Konto	Betrag in CHF	
- Negative Wertberichtigungen (Abwertungen) Anlagen FV (Sachgruppe 102, 107, 108)		ER 344x	0.00	
+ Positive Wertberichtigungen (Aufwertungen) Anlagen FV (Sachgruppe 102, 107, 108)		444x	0.00	
- Zunahme / + Abnahme kurzfristige Finanzanlagen Finanzvermögen		Bilanz 102	0.00	
- Zunahme / + Abnahme langfristige Finanzanlagen Finanzvermögen		107	0.00	
- Zunahme / + Abnahme langfristige Sachanlagen Finanzvermögen		108	525'000.00	
Geldfluss (Cashflow) aus Anlagentätigkeit ins Finanzvermögen			525'000.00	
Geldfluss (Cashflow) aus Investitions- und Anlagentätigkeit			-3'390'971.18	
Finanzierungstätigkeit		Konto	Betrag in CHF	
+ Zunahme / - Abnahme kurzfristige Finanzverbindlichkeiten		Bilanz 201	0.00	
+ Zunahme / - Abnahme langfristige Finanzverbindlichkeiten		206	0.00	
Geldfluss (Cashflow) aus Finanzierungstätigkeit			0.00	
Total Geldfluss (Cashflow) = Veränderung Fonds Geld			-558.12	
Fonds Geld	Stand 01.01.18	Stand 31.12.18	Konto	Veränderung
Kasse	17'550.90	13'593.60	Bilanz 1000	-3'957.30
Post	586'309.33	257'257.60	1001	-329'051.73
Bank	133'559.65	466'010.56	1002	332'450.91
Kurzfristige Geldmarktanlagen			1003	0.00
Total (Veränderung Fonds Geld)	737'419.88	736'861.76		-558.12

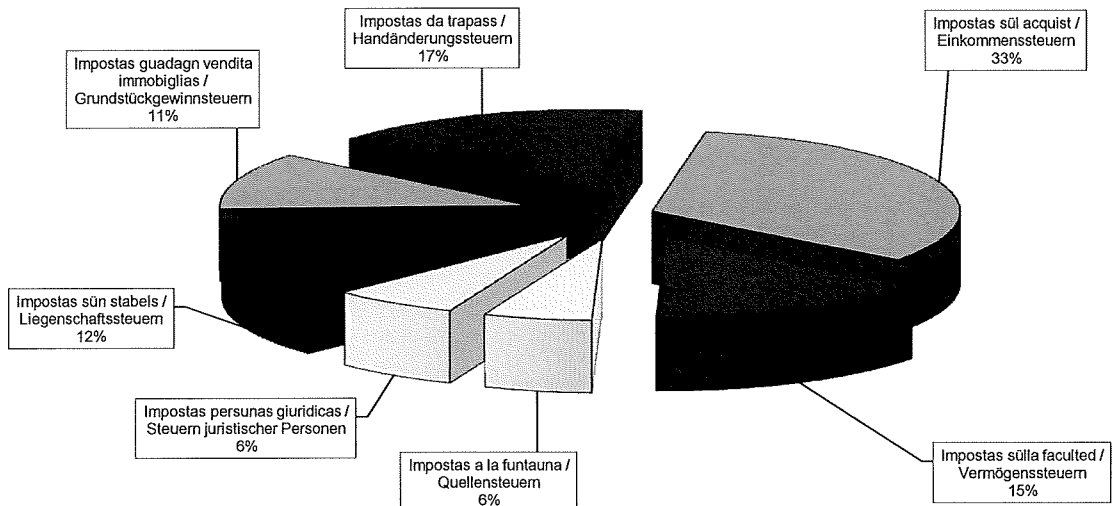
Spaisas / Ausgaben 2018



Rendita / Einnahmen 2018



Impostas / Steuern 2018

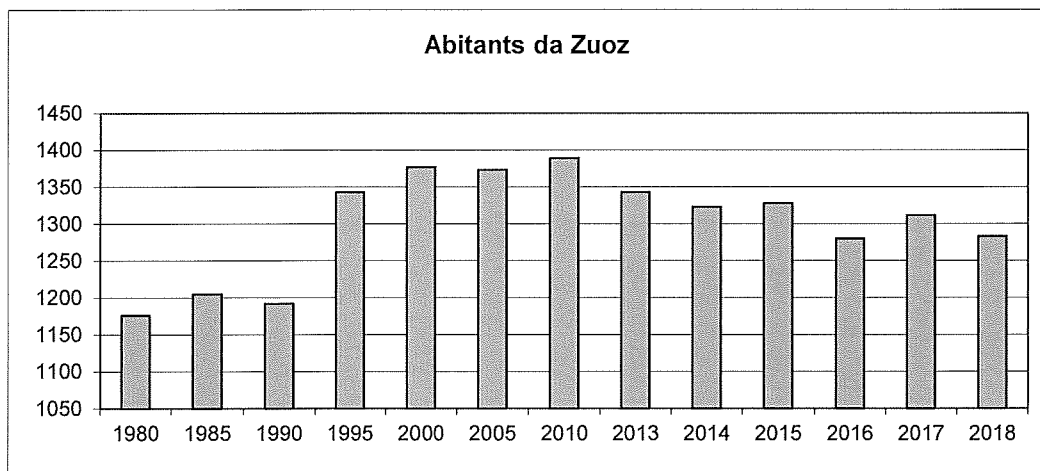


Mittelflussrechnung 2018

Gesamt-Ausgaben	12'480'043
Gesamt-Einnahmen	12'517'840
Ergebnis	37'798
Abschreibungen	3'539'285
Spezialfinanzierungen	-1'599'147
Liegenschaftsverkauf	525'000
Cash-Flow	2'502'936
Geldfluss relevante Buchungen	1'412'477
Nettoinvestitionen	-3'915'971
Neuverschuldung	-558

Abitants / Einwohner

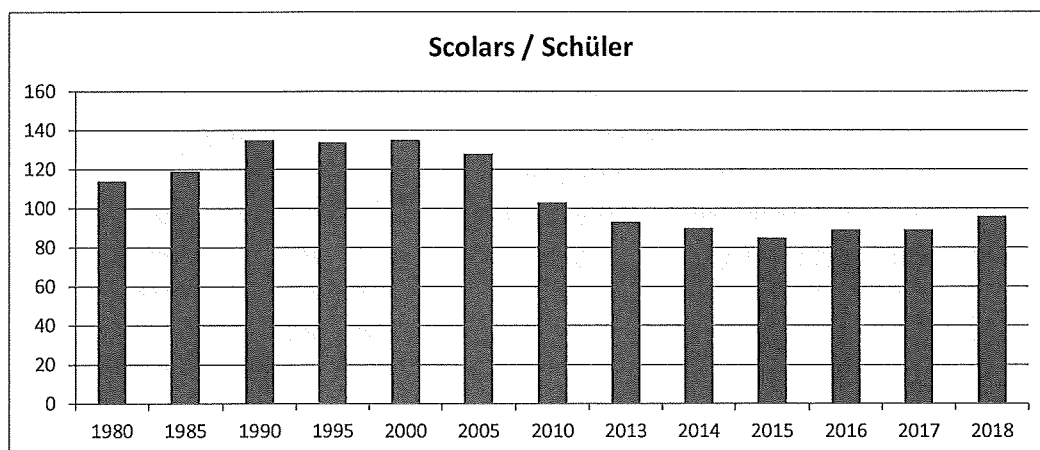
1980	1985	1990	1995	2000	2005	2010	2013	2014	2015	2016	2017	2018
1176	1205	1192	1343	1377	1373	1389	1343	1323	1328	1280	1312	1283



Scolars / Schüler

(be ils scolars da Zuoz)

	1980	1985	1990	1995	2000	2005	2010	2013	2014	2015	2016	2017	2018
in scouline / Kindergarten	24	32	33	29	26	25	18	21	20	14	22	22	18
in scoula primara / Primarschule	59	73	79	79	89	76	61	50	51	53	49	49	58
in scoula reala e secundara / Real- + Sekundarschule	31	14	23	26	20	27	24	22	19	18	18	18	20
total / Total	114	119	135	134	135	128	103	93	90	85	89	89	96



An den Gemeinderat
und die Geschäftsprüfungskommission
der Gemeinde Zuoz
Plazzet 113
7524 Zuoz

St. Moritz, 18. April 2019

Bericht der Prüfstelle zur Jahresrechnung 2018

Als Prüfstelle haben wir auftragsgemäss die beiliegende Jahresrechnung der Politischen Gemeinde Zuoz, bestehend aus Bilanz, Erfolgsrechnung, Investitionsrechnung, Geldflussrechnung und Anhang für das am 31. Dezember 2018 abgeschlossene Rechnungsjahr geprüft.

Verantwortung des Gemeinderates

Der Gemeinderat ist für die Aufstellung der Jahresrechnung in Übereinstimmung mit den kantonalen und kommunalen gesetzlichen Vorschriften verantwortlich. Diese Verantwortung beinhaltet die Ausgestaltung, Implementierung und Aufrechterhaltung eines internen Kontrollsystems mit Bezug auf die Aufstellung einer Jahresrechnung, die frei von wesentlichen falschen Angaben als Folge von Verstössen oder Irrtümern ist. Darüber hinaus ist der Gemeinderat für die Anwendung sachgemässer Rechnungslegungsmethoden sowie die Vornahme angemessener Schätzungen verantwortlich.

Verantwortung der Prüfstelle

Unsere Verantwortung ist es, aufgrund unserer Prüfung ein Prüfungsurteil über die Jahresrechnung abzugeben. Wir haben unsere Prüfung in Übereinstimmung mit den gesetzlichen Vorschriften und dem Schweizer Prüfungshinweis 60 *Prüfung und Berichterstattung des Abschlussprüfers einer Gemeinderechnung* vorgenommen. Nach diesem Prüfungshinweis haben wir die beruflichen Verhaltensanforderungen einzuhalten und die Prüfung so zu planen und durchzuführen, dass wir hinreichende Sicherheit gewinnen, ob die Jahresrechnung frei von wesentlichen falschen Angaben ist.

Eine Prüfung beinhaltet die Durchführung von Prüfungshandlungen zur Erlangung von Prüfungsnachweisen für die in der Jahresrechnung enthaltenen Wertansätze und sonstigen Angaben. Die Auswahl der Prüfungshandlungen liegt im pflichtgemässen Ermessen des Prüfers. Dies schliesst eine Beurteilung der Risiken wesentlicher falscher Angaben in der Jahresrechnung als Folge von Verstössen oder Irrtümern ein. Bei der Beurteilung dieser Risiken berücksichtigt der Prüfer das interne Kontrollsystem, soweit es für die Aufstellung der Jahresrechnung von Bedeutung ist, um die den Umständen entsprechenden Prüfungshandlungen festzulegen, nicht aber um ein Prüfungsurteil über die Wirksamkeit des internen Kontrollsystems abzugeben. Die Prüfung umfasst zudem die Beurteilung der Angemessenheit der angewandten Rechnungslegungsmethoden, der Plausibilität der vorgenommenen Schätzungen sowie eine Würdigung der Gesamtdarstellung der Jahresrechnung. Wir sind der Auffassung, dass die von uns erlangten Prüfungsnachweise eine ausreichende und angemessene Grundlage für unser Prüfungsurteil bilden.

Prüfungsurteil

Nach unserer Beurteilung entspricht die Jahresrechnung für das am 31. Dezember 2018 abgeschlossene Rechnungsjahr den kantonalen und kommunalen gesetzlichen Vorschriften.

Berichterstattung aufgrund weiterer gesetzlicher Vorschriften

Wir bestätigen, dass wir die Anforderungen an die Zulassung gemäss Revisionsaufsichtsgesetz (RAG), die Fachkunde und die Unabhängigkeit gemäss den gesetzlichen Vorschriften erfüllen und keine mit unserer Unabhängigkeit nicht vereinbare Sachverhalte vorliegen.


In Übereinstimmung mit den gesetzlichen Vorschriften bestätigen wir, dass ein gemäss den Vorgaben des Gemeinderates ausgestaltetes internes Kontrollsystem für die Aufstellung der Jahresrechnung existiert.

Wir empfehlen, die vorliegende Jahresrechnung zu genehmigen.

RBT AG



Michael Conrad
Revisionsexperte
Leitender Revisor



Marco Fontana
Revisionsexperte

Beilagen

- Jahresrechnung (Bilanz, Erfolgsrechnung, Investitionsrechnung, Geldflussrechnung und Anhang)

Rapport da la cumischiun sindicatoria per l'an 2018

Confuorm a l'artichel 48 da la constituziun cumünela haun ils suotsegnos revais il rendaquint da la vschinauncha da Zuoz, chi serra giò pels 31 december 2018, a maun da la radunanza cumünela da Zuoz.

La revisiun da la contabilted es gnida fatta dal büro fiduziari independent „RBT AG“ da San Murezzan, illa persuna da sar Michael Conrad. La cumischiun sindicatoria ho repasso la revisiun dal quint curraint culs rapreschantants cumünels e cun sar Conrad. Düraunt l'an gnit controllo parts da la lavur dal cussagl cumünel, dals collavuratuors e funcziunaris, verifico protocols dal cussagl e da las radunanzas cumünelas.

Sper la controlla dal quint cumünel gnittan revais ils seguaints quints:

- Il post da logopedia e terapia, San Murezzan

Nus pudains confirmar cha la revisiun dal quint tres il büro „RBT AG“ gnit fatta seriusamaing. Ün rapport da revisiun separo dal büro es allegio al rendaquint.

Considerand nossas examinaziuns e prouvas da controlla proponins a la radunanza cumünela:

- d'approver il quint da gestiun, il quint d'investiziun ed il bilauntsch per l'an 2018 e
- da der dis-charg a la suprastanza ed a las cumischiuns pel quint da gestiun, il quint d'investiziun ed il bilauntsch 2018 cun ün ingrazchamaint eir als collavuratuors e funcziunaris cumünels per lur buna lavur prasteda.

In buna fè:

La cumischiun sindicatoria

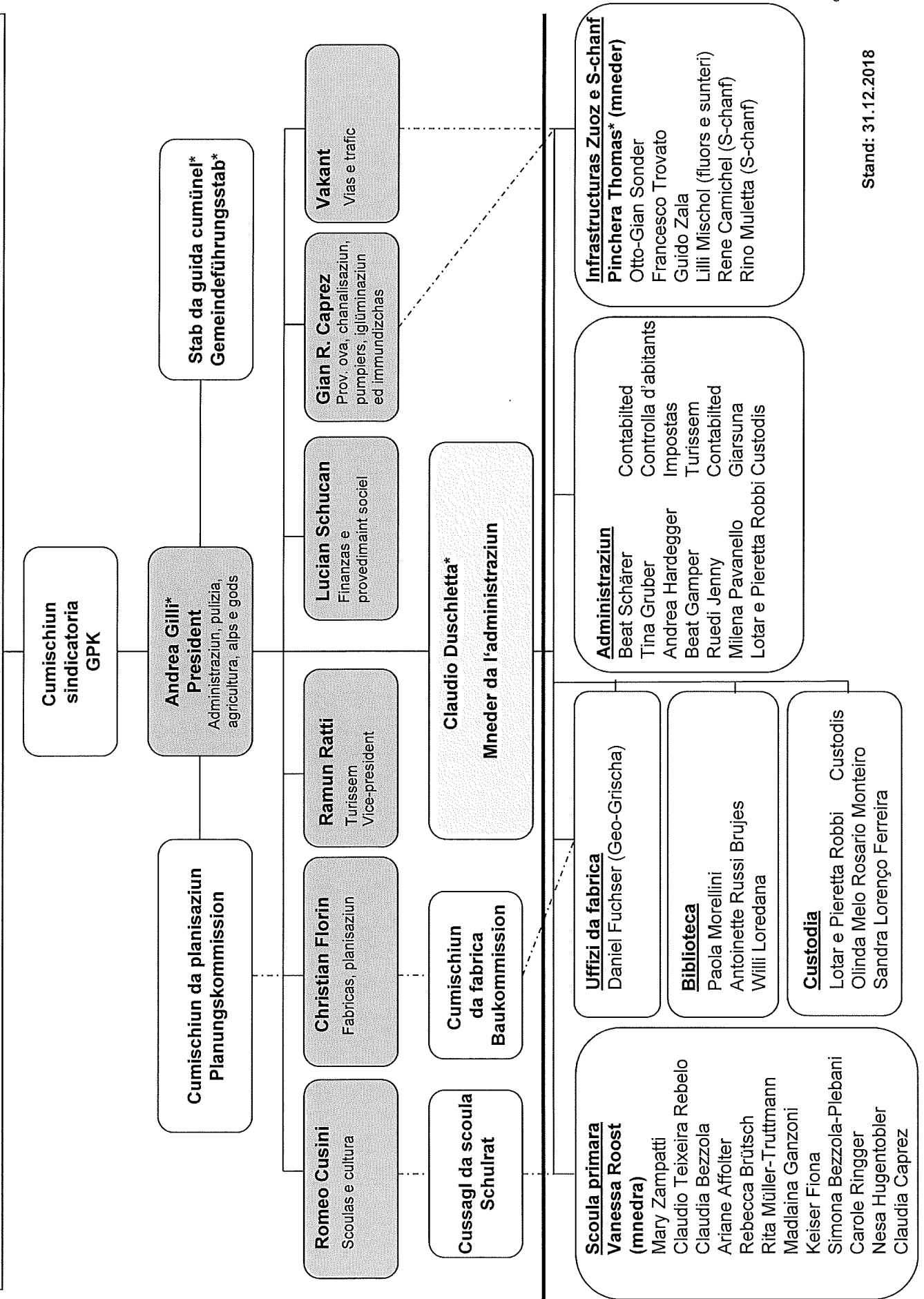

.....
Heinz Masüger, president


.....
Gian Reto Rainalter


.....
Jachen Delnon

Zuoz, ils 27 marz 2019

Radunanza cumünela / Gemeindeversammlung



Quint da success		Quint 2018		Preventiv 2018		Quint 2017	
		Expensas	Entredas	Expensas	Entredas	Expensas	Entredas
0	ADMINISTRAZIUN GENERELA Nettoaufwand	1'103'552.46	239'760.10 863'792.36	1'595'850	221'095 1'374'755	4'180'241.11	223'377.10 3'956'864.01
0110	Legislativa Nettoaufwand	13'006.50	0.00 13'006.50	15'500	0 15'500	14'727.65	0.00 14'727.65
3000.00	Remuneraziun tschantedas	3'020.00	0.00	5'500	0	5'310.00	0.00
3132.00	Cuosts da revisiun	9'986.50	0.00	10'000	0	9'417.65	0.00
0120	Executiva Nettoaufwand	206'355.11	15'000.00 191'355.11	186'800	0 186'800	172'345.49	0.00 172'345.49
3000.00	Remuneraziun cussagl/president	150'406.00	0.00	138'000	0	134'579.00	0.00
3050.00	Sgüraunzas socielas	24'095.10	0.00	11'100	0	9'523.00	0.00
3052.00	Chascha pensiun	5'973.70	0.00	7'500	0	6'170.05	0.00
3053.00	Sgüraunzas malatia / accidaint	242.65	0.00	200	0	159.55	0.00
3170.00	Represchantanzas e spaisas	25'637.66	0.00	30'000	0	21'913.89	0.00
4632.00	Contribuziuns PEB	0.00	15'000.00	0	0	0.00	0.00
0210	Administraziun cumünela Nettoaufwand	721'790.15	141'481.40 580'308.75	801'400	126'500 674'900	675'700.18	132'603.45 543'096.73
3010.00	Salaris	419'995.00	0.00	420'000	0	434'662.40	0.00
3050.00	Sgüraunzas socielas	34'689.45	0.00	33'700	0	32'984.15	0.00
3052.00	Chascha pensiun	28'270.00	0.00	31'000	0	28'773.80	0.00
3053.00	Sgüraunzas malatia / accidaint	1'708.60	0.00	1'400	0	1'533.25	0.00
3099.00	Ulteriurs cuosts da persunel	3'708.05	0.00	3'000	0	4'930.10	0.00
3100.00	Materiel da büro, stamparias	6'127.21	0.00	10'000	0	7'855.80	0.00
3101.00	Abunamaints giazettas	412.00	0.00	500	0	400.80	0.00
3102.00	Inserats e publicaziuns / giazetta da Zuoz	9'505.85	0.00	10'000	0	3'662.73	0.00
3110.00	Acquist mobiglias, apparatus	8'834.55	0.00	3'000	0	5'387.55	0.00
3113.00	Acquist indrizs technics (Hardware)	48'656.10	0.00	40'000	0	0.00	0.00
3130.01	Telefons	5'095.00	0.00	5'000	0	4'891.30	0.00
3130.03	Portos, spaisas banca/cp	18'942.99	0.00	25'000	0	24'029.05	0.00
3130.04	Taxas externas (permiss)	34'556.39	0.00	36'000	0	35'518.85	0.00
3130.05	Taxas externas (stimaziuns)	0.00	0.00	80'000	0	1'802.00	0.00
3132.00	Cuosts da dret/perizchas	813.00	0.00	2'000	0	0.00	0.00
3134.01	Sg. mobiglias, maschinas	2'526.70	0.00	2'300	0	2'217.80	0.00
3134.02	Sg. respunsabilitied civila	9'825.05	0.00	10'000	0	9'929.85	0.00
3150.00	Mantegnimaint maschinas/mobiglias	10'526.24	0.00	11'000	0	10'941.26	0.00
3153.01	Mantegnimaint indrizs technics (Hardware)	1'780.10	0.00	5'000	0	0.00	0.00
3153.02	Mantegnimaint indrizs technics (Software)	40'685.95	0.00	32'000	0	39'414.35	0.00
3153.03	Mantegnimaint Web-Site	13'809.97	0.00	15'000	0	3'323.34	0.00
3170.00	Spaisas viedis ed ulteriuras	8'451.15	0.00	9'000	0	8'131.15	0.00
3611.01	Cuosts EED chantun	9'240.80	0.00	8'000	0	9'370.65	0.00
3611.02	Cuosts chantun; impostas guadagn vendita immobiglias	3'630.00	0.00	4'500	0	5'940.00	0.00
3910.00	Part cuosts da persunel	0.00	0.00	4'000	0	0.00	0.00
4210.00	Taxas cancellaria, stedi civil	0.00	49'600.20	0	45'000	0.00	50'231.60
4250.00	Materiel büro/copchas/tel.	0.00	463.30	0	1'000	0.00	756.30
4260.01	Entredgias sgüraunzas/pumpiers	0.00	13'829.85	0	4'000	0.00	4'000.00
4260.02	Restituziuns process	0.00	4'058.40	0	4'000	0.00	3'580.35
4611.01	Prov. inchasch imp. chantunelas	0.00	62'776.00	0	60'000	0.00	62'782.00
4611.02	Provisiun administraziun SVR	0.00	1'848.40	0	2'000	0.00	1'856.80
4611.03	Ulteriuras provisiuns inchasch	0.00	2'386.00	0	2'500	0.00	1'950.00
4612.00	Provisiun inchasch imp. baselgia	0.00	6'519.25	0	8'000	0.00	7'446.40

Quint da success		Quint 2018		Preventiv 2018		Quint 2017	
		Expensas	Entredas	Expensas	Entredas	Expensas	Entredas
0220	Uffizi da fabrica	121'045.15	69'333.70	163'750	81'000	138'701.61	75'678.65
	Nettoaufwand		51'711.45		82'750		63'022.96
3000.00	Remuneraziun cum. da fabrica	5'950.00	0.00	8'500	0	6'950.00	0.00
3100.01	Materiel da büro	444.00	0.00	250	0	196.00	0.00
3100.02	Publicaziuns	5'205.55	0.00	5'000	0	5'267.65	0.00
3130.00	Prestaziuns externas	109'445.60	0.00	150'000	0	126'287.96	0.00
4210.00	Permiss e multas da fabrica	0.00	69'323.70	0	80'000	0.00	73'683.55
4290.00	Ulteriusas entredgias	0.00	10.00	0	1'000	0.00	1'995.10
0250	Vschins	2'690.65	1'395.00	2'900	1'395	1'269.10	2'895.00
	Nettoaufwand		1'295.65		1'505		
	Nettoertrag					1'625.90	
3130.00	Cuosts da dret / tres terzs	0.00	0.00	500	0	0.00	0.00
3170.00	Spaisas ed ulteriusas	2'368.65	0.00	2'000	0	934.10	0.00
3635.00	Contribuziun instituziun	322.00	0.00	400	0	335.00	0.00
4210.00	Entredgias vschinedis	0.00	0.00	0	0	0.00	1'500.00
4430.00	Fits prüvi vschinell	0.00	1'395.00	0	1'395	0.00	1'395.00
0290	Stabels d'administraziun	38'664.90	12'550.00	425'500	12'200	3'177'497.08	12'200.00
	Nettoaufwand		26'114.90		413'300		3'165'297.08
3110.00	Acquist mobiglias	9'081.95	0.00	10'000	0	0.00	0.00
3112.00	Materiel da gestiun e cunagir	0.00	0.00	0	0	159.45	0.00
3120.00	Ova, energia, s-chodamaint	16'583.35	0.00	17'000	0	17'086.95	0.00
3134.00	Sg. stabels d'administraziun	4'018.60	0.00	6'500	0	6'470.50	0.00
3144.00	Mantegnimaint	8'671.00	0.00	17'000	0	9'478.95	0.00
3300.00	Amortisaziuns ordinaras	0.00	0.00	375'000	0	632'006.10	0.00
3301.00	Amortisaziuns extraordinarias	0.00	0.00	0	0	2'512'295.13	0.00
3910.00	Part cuosts persunel	310.00	0.00	0	0	0.00	0.00
4470.01	Fit implaunt defaisa civila	0.00	1'200.00	0	1'200	0.00	1'200.00
4470.02	Fits divers	0.00	11'350.00	0	11'000	0.00	11'000.00

Quint da success		Quint 2018		Preventiv 2018		Quint 2017	
		Expensas	Entredas	Expensas	Entredas	Expensas	Entredas
1	SGÜREZZA PUBLICA Nettoaufwand	789'652.12	152'145.45 637'506.67	587'600	121'300 466'300	371'524.88	267'948.61 103'576.27
1110	Pulizia Nettoaufwand	74'261.30	0.00 74'261.30	75'000	0 75'000	74'541.65	0.00 74'541.65
3130.00	Servezzan puliziel tres terzs	74'261.30	0.00	75'000	0	74'541.65	0.00
1400	Regiun Malögia Nettoaufwand Nettoertrag	292'341.76	69'561.10 222'780.66	322'700	52'000 270'700	135'034.78 78'133.63	213'168.41
3612.01	Part deficit Regiun Malögia	89'538.26	0.00	89'200	0	135'034.78	0.00
3612.02	Part deficit Regiun Malögia "infra"	149'760.00	0.00	158'000	0	0.00	0.00
3612.03	Cunvegns da prestaziuns Regiun Malögia	53'043.50	0.00	75'500	0	0.00	0.00
4612.00	Part taxas cudesch fundiari	0.00	69'561.10	0	52'000	0.00	213'168.41
1500	Pumpiers Nettoaufwand	130'142.88	53'086.75 77'056.13	170'800	45'000 125'800	136'544.20	45'946.80 90'597.40
3130.00	Controllas protecziun da fö	260.00	0.00	5'000	0	520.00	0.00
3134.00	Sgüraunzas	2'680.65	0.00	1'800	0	1'925.70	0.00
3612.01	Contribuziun pumpiers la Plaiv	86'116.23	0.00	87'000	0	76'773.50	0.00
3612.02	Contribuziun pumpiers la Plaiv (investiziuns)	41'086.00	0.00	77'000	0	57'325.00	0.00
4200.00	Taxas cumpensaziun	0.00	45'371.75	0	45'000	0.00	45'346.80
4270.00	Multas	0.00	840.00	0	0	0.00	600.00
4290.00	Entredgias diversas	0.00	6'875.00	0	0	0.00	0.00
1610	Defaisa militera Nettoaufwand	260'882.38	0.00 260'882.38	500	0 500	0.00	0.00 0.00
3144.00	Mantegnimaint implaunt da tir	692.25	0.00	500	0	0.00	0.00
3300.00	Amortisaziun ordinarias	7'884.00	0.00	0	0	0.00	0.00
3301.00	Amortisaziuns extraordinarias	252'306.13	0.00	0	0	0.00	0.00
1620	Defaisa civila (general) Nettoaufwand Nettoertrag	32'023.80	29'497.60 2'526.20	18'600 5'700	24'300	25'404.25	8'833.40 16'570.85
3110.00	Acquists maschinas, üsaglias	0.00	0.00	500	0	0.00	0.00
3120.00	S-chodamaint, glüsch ed ova	21'091.85	0.00	9'000	0	14'119.50	0.00
3130.00	Telefons	606.10	0.00	600	0	557.80	0.00
3144.00	Mantegnimaint	1'793.65	0.00	500	0	3'328.25	0.00
3611.00	Contribuziun ZSO chantun	7'634.20	0.00	7'500	0	7'168.70	0.00
3910.00	Part cuosts persunel	898.00	0.00	500	0	230.00	0.00
4470.01	Fit musicants	0.00	5'200.00	0	4'800	0.00	0.00
4470.02	Fit inscunter per giuvenils	0.00	12'000.00	0	12'000	0.00	0.00
4501.00	Prelevaziun acquists localited civila	0.00	9'297.60	0	7'500	0.00	8'833.40
4631.00	Contribuziuns chantunels	0.00	3'000.00	0	0	0.00	0.00

Quint da success		Quint 2018		Preventiv 2018		Quint 2017	
		Expensas	Entredas	Expensas	Entredas	Expensas	Entredas
2	EDUCAZIUN	2'254'740.70	439'766.80	2'231'960	350'700	2'161'549.76	459'647.90
	Nettoaufwand		1'814'973.90		1'881'260		1'701'901.86
2110	Scoulina	210'387.85	75'375.15	212'660	63'000	222'410.10	67'845.70
	Nettoaufwand		135'012.70		149'660		154'564.40
3020.01	Salaris	159'471.15	0.00	158'000	0	173'886.50	0.00
3020.02	Agüd linguistic	13'500.00	0.00	13'500	0	9'000.00	0.00
3050.00	Sgüraunzas socielas	12'568.35	0.00	13'700	0	15'207.10	0.00
3052.00	Chascha pensiu	12'438.70	0.00	13'400	0	12'706.10	0.00
3053.00	Sgüraunza malatia/accidaints	1'863.05	0.00	1'500	0	1'360.10	0.00
3099.00	Oters cuosts da persunel	873.00	0.00	1'600	0	0.00	0.00
3104.00	Giovarets, materiel d'instrucziun	3'374.35	0.00	4'760	0	3'802.80	0.00
3150.00	Mantegnimaint maschinas	351.05	0.00	400	0	351.90	0.00
3171.00	Excursiuns / nuder	5'948.20	0.00	5'800	0	6'095.60	0.00
4611.00	Subsidis chantunels	0.00	38'160.00	0	25'000	0.00	28'800.00
4612.00	Contribuziun Madulain	0.00	37'215.15	0	38'000	0.00	39'045.70
2120	Scoula primara	890'296.86	292'445.65	856'700	221'000	864'343.06	318'386.70
	Nettoaufwand		597'851.21		635'700		545'956.36
3020.01	Salaris	626'106.35	0.00	630'000	0	599'201.65	0.00
3020.02	Agüd linguistic	64'120.70	0.00	64'000	0	52'178.50	0.00
3030.00	Rimplazzamaint magisters	36'294.85	0.00	2'400	0	58'341.25	0.00
3050.00	Sgüraunzas socielas	55'075.55	0.00	55'700	0	52'105.90	0.00
3052.00	Chascha pensiu	40'437.20	0.00	44'500	0	44'205.20	0.00
3053.00	Sgüraunza malatia/accidaints	3'587.85	0.00	3'000	0	3'129.50	0.00
3099.00	Oters cuosts da persunel	10'102.00	0.00	13'000	0	3'305.20	0.00
3104.00	Mezs e materiel d'instrucziun	24'308.11	0.00	23'500	0	24'864.51	0.00
3109.00	Proget cultura da scoula	3'127.00	0.00	3'000	0	3'673.50	0.00
3171.00	Excursiuns / sport	27'137.25	0.00	17'600	0	23'337.85	0.00
4260.00	Entredgias da sgüraunzas	0.00	42'169.80	0	0	0.00	51'816.20
4611.00	Subsidis chantunels	0.00	107'576.50	0	80'000	0.00	126'268.40
4612.00	Contribuziun Madulain	0.00	141'699.35	0	140'000	0.00	139'302.10
4636.00	Entredgias Chalandamarz	0.00	1'000.00	0	1'000	0.00	1'000.00
2121	Scoula da cusir / lav. manuelas	46'702.20	0.00	49'550	3'500	51'937.15	2'500.00
	Nettoaufwand		46'702.20		46'050		49'437.15
3020.00	Salaris	30'491.50	0.00	30'500	0	32'841.50	0.00
3050.00	Sgüraunzas socielas	3'642.95	0.00	2'500	0	2'645.00	0.00
3052.00	Chascha pensiu	2'811.65	0.00	3'500	0	3'433.05	0.00
3053.00	Sgüraunza malatia/accidaints	313.10	0.00	250	0	200.00	0.00
3104.01	Materiel d'instrucziun textil	4'125.15	0.00	6'000	0	8'824.70	0.00
3104.02	Materiel d'instrucziun na textil	4'570.55	0.00	6'000	0	3'992.90	0.00
3150.00	Mantegnimaint maschinas e mobiglias	747.30	0.00	800	0	0.00	0.00
4611.00	Subsidis chantunels	0.00	0.00	0	3'500	0.00	2'500.00
2130	Scoula secundaria e reela	647'917.94	0.00	667'000	0	659'298.35	0.00
	Nettoaufwand		647'917.94		667'000		659'298.35
3612.00	Contribuziun scoula Plaiv SFM	647'917.94	0.00	667'000	0	659'298.35	0.00
2170	Chesas da scoula	294'676.15	39'784.65	283'950	39'200	257'317.75	42'539.30
	Nettoaufwand		254'891.50		244'750		214'778.45
3010.01	Salaris (custodis)	124'333.20	0.00	120'000	0	121'485.00	0.00
3010.02	Salaris forzas auxiliaras	29'790.60	0.00	20'000	0	19'336.20	0.00
3050.00	Sgüraunzas socielas	11'339.15	0.00	11'200	0	10'643.90	0.00
3052.00	Chascha pensiu	10'273.60	0.00	11'500	0	11'393.40	0.00
3053.00	Sgüraunza malatia / accidaints	844.75	0.00	800	0	718.05	0.00
3099.00	Oters cuosts da persunel	900.00	0.00	900	0	900.00	0.00
3110.01	Acquists mobiglias, maschinas	10'493.35	0.00	5'100	0	25'648.30	0.00

Quint da success	Quint 2018		Preventiv 2018		Quint 2017	
	Expensas	Entredas	Expensas	Entredas	Expensas	Entredas
3110.02 Acquisti ogets da gimnastica	267.05	0.00	1'500	0	455.00	0.00
3112.00 Materiel da cunagir	7'587.55	0.00	4'000	0	3'019.55	0.00
3120.00 Energia, ova, s-chodamaint	40'893.10	0.00	40'000	0	36'031.35	0.00
3130.01 Telefons	2'892.45	0.00	3'000	0	2'490.70	0.00
3130.02 Telefons scoulina	445.25	0.00	850	0	1'042.20	0.00
3134.01 Sgüraunzas stabels scolastics	1'582.30	0.00	3'000	0	2'194.30	0.00
3134.02 Sgüraunzas SFM	507.05	0.00	600	0	511.70	0.00
3144.00 Mantegnimaint	33'098.75	0.00	61'500	0	21'002.60	0.00
3300.00 Amortisaziuns	18'668.00	0.00	0	0	0.00	0.00
3910.00 Part cuosts persunel scoula primara	760.00	0.00	0	0	445.50	0.00
4260.00 Entredgias da sgüraunzas	0.00	7'384.65	0	0	0.00	14'964.30
4470.01 Fit chesa scoula La Plaiv SFM	0.00	27'100.00	0	34'200	0.00	26'800.00
4470.02 Fit sela da gimnastica	0.00	300.00	0	0	0.00	775.00
4910.00 Lavuors per oters decasteris	0.00	5'000.00	0	5'000	0.00	0.00
2190 Scoula publica, ulteriuras	45'145.50	0.00	46'000	0	26'998.65	0.00
Nettoaufwand		45'145.50		46'000		26'998.65
3000.00 Remuneraziun cussagl scoula	6'975.00	0.00	5'500	0	7'375.00	0.00
3050.00 Sgüraunzas socielas	0.00	0.00	300	0	0.00	0.00
3100.00 Materiel da büro, giazettas e divers	8'438.50	0.00	8'400	0	9'487.95	0.00
3134.00 Sgüraunza d'accidaints scolars	561.00	0.00	1'000	0	523.00	0.00
3150.00 Mantegnimaint maschinas, mobiglias	7'047.10	0.00	7'000	0	6'748.85	0.00
3153.00 Mantegnimaint indrizs tecnicos	17'996.10	0.00	20'000	0	0.00	0.00
3170.01 Spaisas ulteriuras, poms	1'089.60	0.00	1'000	0	608.20	0.00
3170.02 Spaisas e rapreschantanzas	2'783.20	0.00	2'500	0	1'955.65	0.00
3635.00 Contribuziuns ad instituziuns	255.00	0.00	300	0	300.00	0.00
2200 Scoulas specielas	83'514.20	32'161.35	87'000	24'000	50'144.70	28'376.20
Nettoaufwand		51'352.85		63'000		21'768.50
3130.00 Transports scolars	792.00	0.00	2'000	0	40.85	0.00
3612.01 Contribuziun logopedia regiunela	16'496.85	0.00	22'000	0	16'755.45	0.00
3612.02 Contribuziun scoula da pedagogia curativa	32'574.35	0.00	30'000	0	33'348.40	0.00
3612.03 Contribuziun scoula sportiva SM	33'651.00	0.00	33'000	0	0.00	0.00
4611.00 Subsidis chantunels	0.00	32'161.35	0	24'000	0.00	28'376.20
2510 Scoula gimnasiela	36'100.00	0.00	29'100	0	29'100.00	0.00
Nettoaufwand		36'100.00		29'100		29'100.00
3614.01 Contribuziun Lyceum	21'550.00	0.00	14'550	0	14'550.00	0.00
3614.02 Contribuziun Academia	14'550.00	0.00	14'550	0	14'550.00	0.00

Quint da success		Quint 2018		Preventiv 2018		Quint 2017	
		Expensas	Entredas	Expensas	Entredas	Expensas	Entredas
3	CULTURA, SPORT E BASELZIA Nettoaufwand	243'828.49	56'454.80 187'373.69	268'400	64'030 204'370	208'779.91	61'480.75 147'299.16
3210	Biblioteca Nettoaufwand	80'956.67	56'454.80 24'501.87	91'600	64'030 27'570	88'894.62	61'480.75 27'413.87
3010.00	Salarisaziun	45'117.80	0.00	51'600	0	50'377.25	0.00
3050.00	Sgüraunzas socielas	7'025.25	0.00	7'000	0	6'637.10	0.00
3099.00	Oters cuosts da persunel	100.00	0.00	3'000	0	1'478.65	0.00
3100.00	Cumpra cudeschs	16'328.44	0.00	16'000	0	15'500.67	0.00
3101.00	Cuosts divers	3'545.23	0.00	5'000	0	3'546.85	0.00
3153.00	Cuosts EED	2'839.95	0.00	3'000	0	5'354.10	0.00
3920.00	Part cuosts fit stabels	6'000.00	0.00	6'000	0	6'000.00	0.00
4250.00	Imprast da cudeschs	0.00	6'685.80	0	9'000	0.00	6'425.00
4611.00	Subsidis chantunels	0.00	6'210.00	0	6'000	0.00	6'320.00
4612.01	Contribuziun La Punt (27%)	0.00	17'763.90	0	20'000	0.00	16'448.30
4612.02	Contribuziun Madulain (7%)	0.00	4'287.85	0	4'825	0.00	4'797.45
4612.04	Contribuziun S-chanf (27%)	0.00	14'701.15	0	16'545	0.00	19'875.05
4910.00	Part cuosts persunel turissem	0.00	6'806.10	0	7'660	0.00	7'614.95
3290	Cultura, divers Nettoaufwand	37'013.57	0.00 37'013.57	50'000	0 50'000	44'116.84	0.00 44'116.84
3130.00	Festa federela / silvester / festa da Zuoz	17'065.07	0.00	25'000	0	23'789.40	0.00
3636.01	Contribuziuns societeds da Zuoz	8'027.50	0.00	6'000	0	5'027.70	0.00
3636.02	Contribuziuns instituziuns socielas, culturelas	2'700.00	0.00	5'000	0	4'050.00	0.00
3636.03	Ulteriuras contribuziuns	6'610.00	0.00	9'000	0	9'473.74	0.00
3910.00	Part cuosts persunel	2'611.00	0.00	5'000	0	1'776.00	0.00
3410	Sport Nettoaufwand	90'256.75	0.00 90'256.75	95'800	0 95'800	50'271.75	0.00 50'271.75
3101.01	Materiel da cunagir, gestiun	120.80	0.00	800	0	0.00	0.00
3120.00	Energia piazza da sport	8'157.15	0.00	5'000	0	7'820.85	0.00
3130.00	Lavuors tres terzs	0.00	0.00	5'000	0	16'198.50	0.00
3144.01	Mantegnimaint piazza da sport purtum	2'380.15	0.00	5'000	0	1'205.90	0.00
3151.00	Mantegnimaint maschinas	454.15	0.00	3'000	0	195.50	0.00
3171.00	Acziun abunamaints da skis	9'900.00	0.00	10'000	0	8'250.00	0.00
3614.00	Contribuziun piazza da glatsch Lyceum	50'000.00	0.00	50'000	0	0.00	0.00
3636.00	Contribuziuns sportivas	16'400.00	0.00	12'000	0	11'238.50	0.00
3910.00	Part cuosts piazza Purtum	2'844.50	0.00	5'000	0	5'362.50	0.00
3420	Parcs e sendas Nettoaufwand	34'845.20	0.00 34'845.20	27'000	0 27'000	16'924.35	0.00 16'924.35
3141.00	Mantegnimaint parcs/sendas	25'538.70	0.00	20'000	0	7'411.35	0.00
3910.00	Part cuosts persunel	9'306.50	0.00	7'000	0	9'513.00	0.00
3421	Temp liber per giuvenils Nettoaufwand	0.00	0.00 0.00	0	0 0	7'633.60	0.00 7'633.60
3612.00	Insunter per giuvenils	0.00	0.00	0	0	7'633.60	0.00
3500	Baselgias Nettoaufwand	756.30	0.00 756.30	4'000	0 4'000	938.75	0.00 938.75
3144.00	Mantegnimaint	667.30	0.00	3'000	0	786.25	0.00
3910.00	Part cuosts da persunel	89.00	0.00	1'000	0	152.50	0.00

Quint da success		Quint 2018		Preventiv 2018		Quint 2017	
		Expensas	Entredas	Expensas	Entredas	Expensas	Entredas
4	SANDET Nettoaufwand	456'615.00	4'362.55 452'252.45	378'000	5'000 373'000	241'328.51	3'865.95 237'462.56
4110	Ospidels Nettoaufwand	221'924.40	0.00 221'924.40	177'000	0 177'000	41'253.06	0.00 41'253.06
3611.00	Contribuziun chantunela finanzchaziun d'ospidels	108'657.00	0.00	60'000	0	111'277.00	0.00
3612.00	Cunvegna da prestaziun ospidel Samedan	113'267.40	0.00	117'000	0	-70'023.94	0.00
4120	Chüra e fliamaint Nettoaufwand	168'568.35	0.00 168'568.35	110'000	0 110'000	115'558.10	0.00 115'558.10
3612.00	Prestaziuns da chüra chesa fliamaint ed asil da vegls	105'379.00	0.00	80'000	0	94'978.70	0.00
3634.00	Contribuziun proget Promulins	63'189.35	0.00	30'000	0	20'579.40	0.00
4210	Fliamaint ambulat Nettoaufwand	40'303.15	0.00 40'303.15	80'000	0 80'000	74'175.45	0.00 74'175.45
3634.01	Spitex	40'303.15	0.00	80'000	0	74'175.45	0.00
4330	Servezzan sanitari da scoula Nettoaufwand	25'819.10	4'362.55 21'456.55	11'000	5'000 6'000	10'341.90	3'865.95 6'475.95
3130.01	Daintist	8'488.50	0.00	10'000	0	8'166.00	0.00
3130.02	Meidi	2'113.60	0.00	1'000	0	2'175.90	0.00
3300.00	Amortisaziuns ordinarias	15'217.00	0.00	0	0	0.00	0.00
4637.00	Part genituors daintist	0.00	4'362.55	0	5'000	0.00	3'865.95

Quint da success		Quint 2018		Preventiv 2018		Quint 2017	
		Expensas	Entredas	Expensas	Entredas	Expensas	Entredas
5	SGÜREZZA SOCIELA Nettoaufwand	122'958.49	7'700.60 115'257.89	163'560	0 163'560	143'787.80	0.00 143'787.80
5430	Pajamaints anticipos ed inchasch d'alimaints Nettoaufwand	8'700.00	2'320.00 6'380.00	6'960	0 6'960	7'540.00	0.00 7'540.00
3637.00	Prefinanziazion alimaints iffaunts	8'700.00	0.00	6'960	0	7'540.00	0.00
4260.00	Restit. prefin. alimaints iffaunts	0.00	2'320.00	0	0	0.00	0.00
5451	Chüra d'iffaunts e canortas Nettoaufwand	34'254.30	0.00 34'254.30	46'500	0 46'500	29'761.15	0.00 29'761.15
3611.00	Contribuziuns chantunelas a la KIBE	21'826.30	0.00	34'000	0	29'761.15	0.00
3632.00	Contribuziuns a la KIBE	12'428.00	0.00	12'500	0	0.00	0.00
5720	Sustegn social Nettoaufwand	42'035.74	5'380.60 36'655.14	70'000	0 70'000	68'851.60	0.00 68'851.60
3637.00	Agüd	42'035.74	0.00	70'000	0	68'851.60	0.00
4260.00	Restituziuns agüds	0.00	5'380.60	0	0	0.00	0.00
5790	Ulteriur provedimaint social Nettoaufwand	37'968.45	0.00 37'968.45	40'100	0 40'100	37'635.05	0.00 37'635.05
3611.01	Contribuziuns asilants	9'637.65	0.00	7'000	0	6'883.65	0.00
3611.02	Contribuziuns uffizi social EO	28'230.80	0.00	33'000	0	30'651.40	0.00
3636.00	Contribuziun instituziuns d'agüd	100.00	0.00	100	0	100.00	0.00

Quint da success		Quint 2018		Preventiv 2018		Quint 2017	
		Expensas	Entredas	Expensas	Entredas	Expensas	Entredas
6	TRAFIC	1'728'358.12	437'899.05	944'750	303'740	852'673.07	426'802.15
	Nettoaufwand		1'290'459.07		641'010		425'870.92
6150	Vias cumünelas	880'206.18	0.00	322'000	0	267'339.80	0.00
	Nettoaufwand		880'206.18		322'000		267'339.80
3101.00	Materiel ed ulteriuras	20'746.88	0.00	15'000	0	20'858.50	0.00
3119.00	Signalisaziuns	8'450.25	0.00	30'000	0	25'530.60	0.00
3120.24	Energia electrica igluminaziun publica	7'836.90	0.00	10'000	0	7'915.35	0.00
3130.01	Rumir naiv tres terzs in vschinauncha	136'799.35	0.00	70'000	0	84'597.50	0.00
3130.02	Rumir naiv tres terzs via chantunela veglia	25'008.35	0.00	30'000	0	17'430.30	0.00
3141.01	Mantegnimaint vias, giassas e diversas	91'984.10	0.00	100'000	0	48'113.80	0.00
3141.02	Mantegnimaint via chantunela veglia	4'826.65	0.00	5'000	0	0.00	0.00
3141.24	Mantegnimaint igluminaziun publica	29'244.95	0.00	20'000	0	20'503.75	0.00
3300.00	Amortisaziuns ordinarias	18'960.00	0.00	0	0	0.00	0.00
3301.00	Amortisaziuns extraordinarias	496'348.75	0.00	0	0	0.00	0.00
3900.00	Part cuosts laina	0.00	0.00	2'000	0	0.00	0.00
3910.00	Part cuosts da persunel	0.00	0.00	0	0	2'390.00	0.00
3920.00	Part cuosts fit stabels	40'000.00	0.00	40'000	0	40'000.00	0.00
6153	Parkegi/plazzas da parc	260'132.69	121'640.75	93'250	53'440	46'365.80	79'309.35
	Nettoaufwand		138'491.94		39'810		
	Nettoertrag					32'943.55	
3100.00	Materiel da büro, stamparias	226.15	0.00	1'000	0	0.00	0.00
3101.00	Materiel da cunagir	235.64	0.00	1'000	0	388.00	0.00
3111.00	Acquists mobiglias, apparaturas	224.40	0.00	5'000	0	0.00	0.00
3120.00	Energia parkegi Centrel	19'526.95	0.00	15'000	0	14'004.10	0.00
3130.00	Telefons parkegi Centrel	1'448.00	0.00	1'000	0	1'583.10	0.00
3134.00	Sgüraunzas parkegi Centrel	1'818.75	0.00	2'500	0	0.00	0.00
3143.01	Mantegnimaint parkegi ost	197.85	0.00	250	0	115.30	0.00
3143.02	Mantegnimaint parkegi Centrel	53'519.05	0.00	40'000	0	939.90	0.00
3151.00	Mantegnimaint uras da parc	329.45	0.00	1'500	0	6'407.75	0.00
3160.01	Fits plazzas da parc	13'710.95	0.00	14'000	0	14'826.15	0.00
3160.02	Fits parkegi Centrel	5'000.00	0.00	5'000	0	5'000.00	0.00
3300.00	Amortisaziun parkegi Centrel	156'045.00	0.00	0	0	0.00	0.00
3910.01	Part cuosts da persunel uras da parc	2'850.50	0.00	2'000	0	3'101.50	0.00
3910.02	Part cuosts da persunel parkegi Centrel	5'000.00	0.00	5'000	0	0.00	0.00
4472.01	Taxas uras da parc	0.00	32'508.55	0	25'000	0.00	35'981.95
4472.02	Fits e permiss da parker	0.00	8'390.00	0	5'000	0.00	14'597.50
4472.03	Fits parkegi ost #19	0.00	1'440.00	0	1'440	0.00	1'440.00
4472.04	Fits parkegi Centrel	0.00	39'940.00	0	10'000	0.00	16'406.00
4472.05	Taxas da parc Centrel	0.00	39'362.20	0	12'000	0.00	10'883.90
6190	Lavuratori cumünel	588'019.25	316'258.30	529'500	250'300	538'967.47	347'492.80
	Nettoaufwand		271'760.95		279'200		191'474.67
3010.00	Salaris	370'782.75	0.00	358'500	0	368'097.45	0.00
3050.00	Sgüraunzas socielas	31'423.70	0.00	28'800	0	29'599.30	0.00
3052.00	Chascha pensiun	30'753.25	0.00	33'800	0	33'513.25	0.00
3053.00	Sgüraunza malatia/accidaints	15'050.10	0.00	14'400	0	11'070.80	0.00
3099.00	Cuosts generels da persunel	0.00	0.00	1'000	0	334.80	0.00
3101.01	Materiel da gestiun ed üsaglias	7'272.25	0.00	7'000	0	5'279.37	0.00
3101.02	Benzin	15'893.40	0.00	15'000	0	21'783.95	0.00
3111.00	Acquists maschinas, veiculs	71'370.80	0.00	30'000	0	22'690.00	0.00
3112.00	Vstieus	1'124.20	0.00	1'500	0	2'463.35	0.00
3130.00	Telefons, portos, divers	4'104.15	0.00	500	0	1'087.65	0.00
3134.00	Sgüraunzas e taxas	12'209.65	0.00	17'000	0	15'181.75	0.00
3140.00	Mantegnimaint ufficina	1'346.75	0.00	5'000	0	1'737.50	0.00
3151.00	Mantegnimaint maschinas e veiculs	23'364.30	0.00	15'000	0	22'245.70	0.00
3170.00	Indemnisaziun spaisas	3'323.95	0.00	2'000	0	3'882.60	0.00
4240.00	Venditas a S-chanf	0.00	23'104.45	0	15'000	0.00	1'433.10

Quint da success	Quint 2018		Preventiv 2018		Quint 2017	
	Expensas	Entredas	Expensas	Entredas	Expensas	Entredas
4250.01 Lavuors per terzs	0.00	11'984.95	0	20'000	0.00	10'631.20
4250.02 Benzin / fit generatur	0.00	10'000.00	0	0	0.00	0.00
4862.00 Egnas prestaziuns progets	0.00	97'877.40	0	0	0.00	92'115.00
4910.00 Lavuors per oters decasteris	0.00	173'291.50	0	215'300	0.00	243'313.50

Quint da success		Quint 2018		Preventiv 2018		Quint 2017	
		Expensas	Entredas	Expensas	Entredas	Expensas	Entredas
7	AMBIANT E PLANISAZIUN	2'602'153.90	2'165'976.35	1'777'850	1'576'000	2'361'082.30	1'671'854.20
	Nettoaufwand		436'177.55		201'850		689'228.10
7101	Provedimaint d'ova	726'314.45	726'314.45	139'000	139'000	476'005.85	476'005.85
3111.00	Quintadurs d'ova	9'941.85	0.00	10'000	0	11'109.65	0.00
3120.00	Energia pumpas	35'691.90	0.00	30'000	0	36'090.75	0.00
3130.01	Telefons	8'078.90	0.00	8'000	0	8'883.70	0.00
3130.02	Cuosts d'imsüraziun termaziun	21'986.60	0.00	6'000	0	2'750.00	0.00
3132.00	Provas, materiel e divers	847.25	0.00	1'000	0	743.00	0.00
3134.00	Sgüraunzas, prest. tres terzs	5'382.25	0.00	3'000	0	2'139.55	0.00
3143.01	Mantegnimaint reservuar, lingias	46'082.45	0.00	25'000	0	17'200.25	0.00
3143.02	Mantegnimaint idrants	8'693.60	0.00	6'000	0	12'141.75	0.00
3143.03	Mantegnimaint bügls	38'569.80	0.00	30'000	0	8'804.95	0.00
3300.00	Amortisaziuns ordinarias	11'736.00	0.00	0	0	0.00	0.00
3301.00	Amortisaziuns extraordinarias	522'479.85	0.00	0	0	355'734.75	0.00
3910.00	Part cuosts da persunel	16'824.00	0.00	20'000	0	20'407.50	0.00
4240.01	Taxas consüm d'ova	0.00	73'759.55	0	50'000	0.00	83'920.15
4240.02	Quintaduors d'ova	0.00	18'694.80	0	18'000	0.00	18'634.85
4250.00	Electricited turbina Urezza	0.00	41'955.00	0	35'000	0.00	35'650.10
4510.00	Retirs finanziaziun speciela	0.00	586'308.10	0	28'270	0.00	331'440.45
4940.00	Fits activs calculatorics	0.00	5'597.00	0	7'730	0.00	6'360.30
7201	Provedimaint d'ova persa	1'241'538.45	1'241'538.45	1'225'000	1'225'000	1'579'155.60	998'600.00
	Nettoaufwand		0.00		0		580'555.60
3101.00	Cuosts generels da materiel	0.00	0.00	500	0	0.00	0.00
3120.00	Energia pompa punt Maillart	0.00	0.00	2'000	0	2'000.00	0.00
3130.00	Cataster da lingias da chnalisaziun / GEP	6'007.30	0.00	5'000	0	7'751.05	0.00
3143.00	Mantegnimaint	79'789.80	0.00	40'000	0	39'671.35	0.00
3300.00	Amortisaziuns ordinarias	31'315.00	0.00	0	0	0.00	0.00
3301.00	Amortisaziuns extraordinarias	962'898.20	0.00	1'015'000	0	817'268.15	0.00
3632.01	Part gestiun sarinera SFM	156'893.15	0.00	160'000	0	128'279.95	0.00
3632.02	Contribuziun sarinera ARO	0.00	0.00	0	0	580'555.60	0.00
3910.00	Part cuosts da persunel	4'635.00	0.00	2'500	0	3'629.50	0.00
4240.00	Taxas chnalisaziun	0.00	82'016.35	0	80'000	0.00	80'815.60
4510.00	Retirs finanziaziun speciela	0.00	1'135'622.10	0	1'117'550	0.00	891'216.60
4940.00	Fits activs calculatorics	0.00	23'900.00	0	27'450	0.00	26'567.80
7301	Immundizchas	197'373.45	197'373.45	212'000	212'000	197'108.35	197'108.35
3101.00	Cuosts generels da materiel	1'677.80	0.00	2'000	0	650.00	0.00
3111.00	Acquists containers/moloks	909.60	0.00	0	0	0.00	0.00
3130.01	Reciclagi	3'492.64	0.00	36'000	0	26'719.40	0.00
3130.02	Immundizchas ulteriuras	38'295.50	0.00	40'000	0	34'219.65	0.00
3140.00	Mantegnimaint chesins/moloks	0.00	0.00	5'000	0	0.00	0.00
3149.00	Ulteriur mantegnimaint	427.25	0.00	1'000	0	483.55	0.00
3510.00	Deposit finanziaziun speciela	29'228.93	0.00	0	0	111'924.54	0.00
3612.01	Part cuosts gestiun ABVO	60'363.70	0.00	64'000	0	-25'253.55	0.00
3612.02	Part cuosts transport	46'209.53	0.00	49'000	0	31'943.26	0.00
3910.00	Part cuosts da persunel	16'768.50	0.00	15'000	0	16'421.50	0.00
4240.01	Taxas d'immundizchas	0.00	176'788.10	0	176'000	0.00	176'539.15
4240.02	Taxas per plombas / diversas	0.00	19'075.35	0	20'000	0.00	19'619.50
4510.00	Retirs finanziaziun speciela	0.00	0.00	0	15'140	0.00	0.00
4940.00	Fits activs calculatorics	0.00	1'510.00	0	860	0.00	949.70
7410	Flüms ed ovels	5'794.85	0.00	7'000	0	4'795.90	0.00
	Nettoaufwand		5'794.85		7'000		4'795.90
3142.00	Mantegnimaint flüms ed ovels	5'459.85	0.00	6'000	0	3'134.90	0.00
3910.00	Part cuosts da persunel	335.00	0.00	1'000	0	1'661.00	0.00

Quint da success		Quint 2018		Preventiv 2018		Quint 2017	
		Expensas	Entredas	Expensas	Entredas	Expensas	Entredas
7420	Servezzan da lavinas	295'033.05	0.00	38'700	0	25'888.65	0.00
	Nettoaufwand		295'033.05		38'700		25'888.65
3000.00	Remuneraziun cum. da lavinas	14'265.00	0.00	10'000	0	5'940.00	0.00
3050.00	Sgûraunzas socielas	1'211.75	0.00	300	0	1'045.35	0.00
3090.00	Cuosts scolaziun	894.60	0.00	2'000	0	2'016.00	0.00
3101.00	Materiel da gestiun	915.00	0.00	1'000	0	0.00	0.00
3130.01	Telefons	303.00	0.00	600	0	329.60	0.00
3130.02	Cuosts saglianter lavinas	39'350.75	0.00	15'000	0	8'815.05	0.00
3149.01	Mantegnimaint pütts	10'057.05	0.00	7'500	0	9'936.00	0.00
3149.02	Mantegnimaint repars lavinas Albanas	0.00	0.00	0	0	-3'681.35	0.00
3300.00	Amortisaziuns ordinarias	6'805.00	0.00	0	0	0.00	0.00
3301.00	Amortisaziuns extraordinarias	217'782.90	0.00	0	0	0.00	0.00
3634.00	Contribuziuns ad instituziuns	0.00	0.00	300	0	300.00	0.00
3910.00	Part cuosts persunel	3'448.00	0.00	2'000	0	1'188.00	0.00
7710	Sunteri	9'207.85	750.00	9'000	0	7'320.10	140.00
	Nettoaufwand		8'457.85		9'000		7'180.10
3130.00	Transport belas	450.00	0.00	1'500	0	805.00	0.00
3144.01	Mantegnimaint	5'919.35	0.00	1'500	0	450.10	0.00
3910.00	Part cuosts da persunel	2'838.50	0.00	6'000	0	6'065.00	0.00
4240.00	Taxas fossas da na domicilios	0.00	750.00	0	0	0.00	140.00
7790	Cumbat cunter la polluziun da l'ambient (ulteriur)	200.00	0.00	150	0	150.00	0.00
	Nettoaufwand		200.00		150		150.00
3636.00	Contribuziun instituziuns natûra / amb.	200.00	0.00	150	0	150.00	0.00
7900	Planisaziun territoriela (generel)	126'691.80	0.00	147'000	0	70'657.85	0.00
	Nettoaufwand		126'691.80		147'000		70'657.85
3000.00	Remuneraziun tschantedas	1'850.00	0.00	2'000	0	900.00	0.00
3102.00	Stamparias, publicaziuns	134.65	0.00	5'000	0	108.00	0.00
3131.00	Planisaziun tres terzs	124'707.15	0.00	140'000	0	69'649.85	0.00

Quint da success		Quint 2018		Preventiv 2018		Quint 2017	
		Expensas	Entredas	Expensas	Entredas	Expensas	Entredas
8	ECONOMIA PUBLICA	2'832'173.89	1'272'643.30	2'358'760	1'194'300	2'496'119.24	1'243'380.67
	Nettoaufwand		1'559'530.59		1'164'460		1'252'738.57
8180	Economia d'alps	346'265.70	61'647.10	116'700	58'800	143'552.65	54'174.45
	Nettoaufwand		284'618.60		57'900		89'378.20
3000.00	Remuneraziuns alps	1'010.00	0.00	1'000	0	887.50	0.00
3101.00	Cuosts da gestiun	0.00	0.00	1'500	0	0.00	0.00
3130.00	Veterinari, inspectur muaglia	0.00	0.00	400	0	0.00	0.00
3134.00	Sgúraunzas	1'517.20	0.00	1'800	0	1'531.10	0.00
3140.00	Mantegnimaint pasculs, bûgls e saivs	39'296.25	0.00	40'000	0	19'625.75	0.00
3141.00	Mantegnimaint vías d'alp e champestras	36'283.00	0.00	30'000	0	27'510.65	0.00
3144.00	Mantegnimaint alps	29'227.05	0.00	10'000	0	36'459.65	0.00
3300.00	Amortisaziuns ordinarias	5'737.00	0.00	0	0	0.00	0.00
3301.00	Amortisaziuns extraordinarias	183'612.10	0.00	0	0	0.00	0.00
3611.00	Contribuziun fuonz epidemias	11'483.50	0.00	8'000	0	10'313.90	0.00
3636.00	Contribuziuns instituziuns agriculas	1'203.10	0.00	1'000	0	664.60	0.00
3900.00	Part cuosts laina etc.	0.00	0.00	2'000	0	0.00	0.00
3910.01	Part cuosts da persunel	36'896.50	0.00	20'000	0	46'559.50	0.00
3910.02	Part cuosts persunel bês-cha	0.00	0.00	1'000	0	0.00	0.00
4240.00	Entredgias permiss da circulaziun	0.00	2'220.00	0	1'800	0.00	1'950.00
4470.00	Fit alps	0.00	47'945.10	0	49'000	0.00	41'910.55
4611.00	Fuonz per cumbatter epidemias d'animels ed agûd vicendaivel	0.00	3'076.00	0	3'000	0.00	3'211.40
4637.00	Contribuziun alps	0.00	8'406.00	0	5'000	0.00	7'102.50
8200	Gestiun forestela	122'688.45	133'271.60	195'000	150'000	236'587.95	195'320.27
	Nettoaufwand				45'000		41'267.68
	Nettoertrag	10'583.15					
3101.00	Materiel gestiun forestela, benzin	170.75	0.00	1'000	0	1'400.00	0.00
3111.00	Mobiglias, maschinas, veiculs	1'130.85	0.00	1'500	0	1'487.50	0.00
3112.00	Vstieus da lavur	43.75	0.00	0	0	1'856.00	0.00
3130.01	Transports - Tagls	19'437.65	0.00	70'000	0	99'351.05	0.00
3130.02	Cuosts tres terz	31'741.45	0.00	30'000	0	10'898.95	0.00
3130.03	Cuosts per fer s-chalizzas	0.00	0.00	0	0	5'049.00	0.00
3151.00	Mantegnimaint mobiglias, maschinas	0.00	0.00	1'500	0	93.45	0.00
3161.00	Adöver fil a grû	0.00	0.00	5'000	0	4'825.00	0.00
3170.00	Spaisas	950.00	0.00	2'000	0	0.00	0.00
3636.00	Contribuziun Selva / SHV	1'820.00	0.00	2'000	0	2'330.00	0.00
3910.00	Part cuosts da persunel	55'394.00	0.00	70'000	0	97'297.00	0.00
3920.00	Part cuosts fit stabels	12'000.00	0.00	12'000	0	12'000.00	0.00
4250.01	Vendita laina d'adöver	0.00	34'770.00	0	80'000	0.00	44'768.30
4250.02	Vendita laina dad arder	0.00	15'700.00	0	0	0.00	20'000.00
4250.03	Vendita da s-chalizzas	0.00	0.00	0	0	0.00	18'540.00
4250.05	Mûdamaints inventar	0.00	-4'104.00	0	0	0.00	2'524.00
4260.02	Restituziun dazi benzin	0.00	2'236.65	0	2'000	0.00	2'310.02
4631.01	Subvenziuns chantunelas	0.00	79'219.00	0	60'000	0.00	92'068.00
4631.02	Subvenziuns chantunelas silvicultur	0.00	5'449.95	0	4'000	0.00	15'109.95
4900.00	Materiel per oters decasteris	0.00	0.00	0	4'000	0.00	0.00
8400	Turisseem (general)	1'688'494.64	1'077'724.60	1'997'060	985'500	2'115'978.64	993'885.95
	Nettoaufwand		610'770.04		1'011'560		1'122'092.69
3010.00	Salaris	89'450.00	0.00	89'000	0	84'900.00	0.00
3050.00	Sgúraunzas socielas	7'204.65	0.00	7'100	0	7'152.00	0.00
3052.00	Chascha pensium	6'630.90	0.00	7'500	0	7'360.80	0.00
3053.00	Sgúraunza malatia/accidaints	621.10	0.00	500	0	443.20	0.00
3102.01	Reclama Lifts	18'787.81	0.00	30'000	0	17'872.49	0.00
3102.02	Abunamaints da skis	24'134.50	0.00	10'000	0	23'050.00	0.00
3102.03	Campagna famiglias	36'057.54	0.00	50'000	0	43'917.75	0.00
3130.00	Servezzan divers	4'559.50	0.00	7'000	0	5'753.40	0.00

Quint da success	Quint 2018		Preventiv 2018		Quint 2017	
	Expensas	Entredas	Expensas	Entredas	Expensas	Entredas
3144.01 Mantegnimaint piazza Concours	48'425.00	0.00	25'000	0	0.00	0.00
3149.00 Mantegnimaint post d'infurmaziun staziun	15'527.10	0.00	7'500	0	1'388.75	0.00
3161.00 Fit bus local	100'406.85	0.00	95'000	0	100'986.75	0.00
3170.00 Spaisas	1'607.90	0.00	1'000	0	2'167.90	0.00
3634.00 Contribuziun trafic public EO	191'579.60	0.00	266'000	0	262'296.81	0.00
3635.01 Contribuziun ESM Tourismus AG	821'279.00	0.00	871'000	0	979'684.00	0.00
3635.02 Contribuziun loipas	19'036.18	0.00	30'000	0	34'176.35	0.00
3636.00 Contribuziuns arrandschamaints locals	35'958.16	0.00	20'000	0	142'420.44	0.00
3636.01 Contribuziuns arrandschamaints subregiunels	82'158.10	0.00	90'000	0	0.00	0.00
3636.02 Contribuziuns arrandschamaints regiunels	65'913.95	0.00	60'000	0	0.00	0.00
3702.34 Contribuziun trafic public	70'583.75	0.00	0	0	0.00	0.00
3704.35 Fit post d'infurmaziun staziun	27'450.45	0.00	26'000	0	26'040.00	0.00
3874.01 Prefinanziaziun construcziun lift Albanas	0.00	0.00	133'000	0	0.00	0.00
3874.02 Prefinanziaziun Lifts	0.00	0.00	112'500	0	343'961.55	0.00
3910.01 Part cuosts da persunel	6'971.50	0.00	0	0	14'976.50	0.00
3910.02 Part cuosts / Zuoz in festa	2'590.00	0.00	0	0	3'401.00	0.00
3910.03 Part cuosts / concours	3'630.00	0.00	0	0	6'414.00	0.00
3910.04 Part cuosts / arrandschamaints	1'125.00	0.00	50'000	0	0.00	0.00
3910.05 Part cuosts / sendas	0.00	0.00	1'300	0	0.00	0.00
3910.06 Part cuosts / biblioteca	6'806.10	0.00	7'660	0	7'614.95	0.00
4240.00 Entredgias prov. RhB	0.00	61'503.05	0	0	0.00	0.00
4240.01 Entredgias prov. Post	0.00	16'466.25	0	0	0.00	0.00
4634.00 Taxa da giasts	0.00	532'018.50	0	525'000	0.00	519'010.00
4635.00 Taxa da TFA	0.00	369'702.60	0	365'000	0.00	370'699.95
4705.35 Fit post d'informaziun staziun	0.00	27'450.45	0	27'500	0.00	33'938.75
4707.34 Contribuziun trafic public	0.00	70'583.75	0	68'000	0.00	70'237.25
8500 Industria, misteraunza e commerzi	674'725.10	0.00	50'000	0	0.00	0.00
Nettoaufwand		674'725.10		50'000		0.00
3153.00 Contribuziuns Mia Engiadina	43'234.60	0.00	50'000	0	0.00	0.00
3300.00 Amortisaziuns ordinarias	131'549.00	0.00	0	0	0.00	0.00
3301.00 Amortisaziuns extraordinarias	499'941.50	0.00	0	0	0.00	0.00

Quint da success		Quint 2018		Preventiv 2018		Quint 2017	
		Expensas	Entredas	Expensas	Entredas	Expensas	Entredas
9	FINANZAS ED IMPOSTAS	346'009.40	7'741'131.29	375'240	6'797'385	494'477.92	8'562'637.89
	Nettoertrag	7'395'121.89		6'422'145		8'068'159.97	
9100	Impostas cumünelas	0.00	4'229'619.95	0	4'550'000	0.00	5'722'815.75
	Nettoertrag	4'229'619.95		4'550'000		5'722'815.75	
4000.00	Impostas sül acquist	0.00	2'296'628.15	0	2'850'000	0.00	3'917'795.95
4001.00	Impostas sülla faculted	0.00	1'072'562.00	0	900'000	0.00	955'161.00
4002.00	Impostas a la funtauna	0.00	401'354.60	0	300'000	0.00	386'479.85
4010.00	Impostas persunas giuridicas	0.00	459'075.20	0	500'000	0.00	463'378.95
9101	Impostas specielas	0.00	2'929'380.85	0	1'680'200	0.00	1'874'830.40
	Nettoertrag	2'929'380.85		1'680'200		1'874'830.40	
4021.00	Impostas sün stabels	0.00	835'363.00	0	850'000	0.00	817'383.00
4022.00	Impostas guadagn vendita immobiglias	0.00	805'686.90	0	400'000	0.00	650'653.45
4023.00	Impostas da trapass	0.00	1'186'461.90	0	400'000	0.00	331'722.95
4024.00	Impostas d'eredited, donaziuns	0.00	93'001.30	0	25'000	0.00	67'382.00
4033.00	Impostas da chauns	0.00	8'867.75	0	5'200	0.00	7'689.00
9300	Egualisaziun da finanzas e grevezza	242'756.00	0.00	248'000	0	324'572.00	0.00
	Nettoaufwand		242'756.00		248'000		324'572.00
3621.00	Contribuziun egualisaziun da finanzas	242'756.00	0.00	248'000	0	324'572.00	0.00
9500	Richev da partecipaziuns	0.00	7'873.00	0	7'700	0.00	8'023.00
	Nettoertrag	7'873.00		7'700		8'023.00	
4120.01	Fit Parc Naziunel	0.00	7'673.00	0	7'700	0.00	7'673.00
4120.05	Patentas d'ustaria	0.00	200.00	0	0	0.00	350.00
9610	Fits	61'547.20	268'659.79	83'040	240'500	66'373.77	257'537.09
	Nettoertrag	207'112.59		157'460		191'163.32	
3181.00	Perditas debituors	14'047.90	0.00	25'000	0	19'413.42	0.00
3400.00	Fits debits quints curraints	2'593.37	0.00	2'000	0	413.45	0.00
3401.00	Fits imprasts bancaris	13'898.93	0.00	20'000	0	12'669.10	0.00
3940.00	Fits calculatorics egens implaunts	31'007.00	0.00	36'040	0	33'877.80	0.00
4120.01	Concessiun CEE	0.00	2'949.59	0	6'000	0.00	2'701.29
4120.02	Partecipaziun forza electrica	0.00	166'324.00	0	150'000	0.00	169'298.35
4400.00	Fits quint curraint	0.00	996.00	0	1'000	0.00	1'298.10
4409.00	Fits da retard	0.00	35'850.20	0	20'000	0.00	21'909.35
4420.00	Fits e dividendas	0.00	4'540.00	0	5'500	0.00	4'330.00
4920.00	Fits calculatorics egens implaunts	0.00	58'000.00	0	58'000	0.00	58'000.00
9630	Stabels da la faculted finanzia	41'706.20	305'597.70	44'200	318'985	103'532.15	699'431.65
	Nettoertrag	263'891.50		274'785		595'899.50	
3130.01	Telefons	523.30	0.00	1'200	0	1'200.70	0.00
3130.02	Administraziun stabels tres terzs	5'474.40	0.00	5'000	0	901.55	0.00
3134.00	Taxas, sgüraunzas	5'428.00	0.00	6'000	0	9'257.95	0.00
3410.00	Amortisaziun faculted finanzas	0.00	0.00	0	0	40'000.00	0.00
3430.00	Mantegnimaint stabels	2'146.35	0.00	10'000	0	13'369.25	0.00
3431.00	Ova, energia, s-chodamaint	25'968.15	0.00	20'000	0	37'476.70	0.00
3910.00	Part cuosts da persunel	2'166.00	0.00	2'000	0	1'326.00	0.00
4430.01	Fits divers	0.00	2'100.00	0	1'600	0.00	13'900.00
4430.02	Fit Chesa dal pesters	0.00	18'000.00	0	18'000	0.00	18'000.00
4430.03	Fit Posta veglia	0.00	36'000.00	0	36'000	0.00	36'000.00
4430.04	Fits Resgia veglia	0.00	36'600.00	0	33'000	0.00	33'000.00
4430.05	Fits Resgia magazin e center	0.00	42'000.00	0	42'000	0.00	42'000.00
4430.06	Fits abitaziun chesa cumünela	0.00	26'400.00	0	26'400	0.00	26'400.00
4430.07	Fits Center da sport Purtum	0.00	9'600.00	0	9'600	0.00	9'600.00
4430.08	Fits officina in lavuratori cumünel	0.00	85'049.50	0	103'960	0.00	103'960.00

Quint da success	Quint 2018		Preventiv 2018		Quint 2017	
	Expensas	Entredas	Expensas	Entredas	Expensas	Entredas
4430.09 Fits drets da fabrica	0.00	41'423.20	0	39'530	0.00	30'176.65
4430.10 Fits prövi cumünel	0.00	1'395.00	0	1'395	0.00	1'395.00
4430.11 Fits sela Pradels	0.00	7'030.00	0	7'500	0.00	0.00
4443.00 Correctura da valur dal immobiglias/stabels	0.00	0.00	0	0	0.00	385'000.00
Expensas totelas	12'480'042.57		10'681'970		13'511'564.50	
Entredas totelas		12'517'840.29		10'633'550		12'920'995.22
Suravaunz expensas		0.00		48'420		590'569.28
Suravaunz entredas	37'797.72		0		0.00	

Quint d'investiziun		Quint 2018		Preventiv 2018		Quint 2017	
		Expensas	Entredas	Expensas	Entredas	Expensas	Entredas
1	SGÜREZZA PUBLICA Nettoausgaben	374'190.13	114'000.00	510'000	70'000	92'124.80	
			260'190.13		440'000		92'124.80
1610	Defaisa militera Nettoausgaben	374'190.13	114'000.00	510'000	70'000	92'124.80	
			260'190.13		440'000		92'124.80
5000.00	Sanaziun argens stand da tir	297'556.80		360'000		92'124.80	
5040.00	Sanaziun stand da tir	76'633.33		150'000			
6310.00	Subvenziuns chantun				70'000		
6320.00	Contribuziun da Vschinaunchas		114'000.00				
2	EDUCAZIUN Nettoausgaben	93'340.45		100'000			
			93'340.45		100'000		
2170	Chesas da scoula Nettoausgaben	93'340.45		100'000			
			93'340.45		100'000		
5060.00	Acquist Informatica	93'340.45		100'000			
3	CULTURA, SPORT E BASELGIA Nettoausgaben			75'000			
					75'000		
3410	Sport Nettoausgaben			75'000			
					75'000		
5000.00	Sanaziun tribüna da Concours			75'000			
6	TRAFIC Nettoausgaben	509'235.75		690'000		209'251.55	
			509'235.75		690'000		209'251.55
6150	Vias cumünelas Nettoausgaben	509'235.75		690'000		209'251.55	
			509'235.75		690'000		209'251.55
5010.01	Furmaziun entregias vschinauncha			200'000			
5010.03	Construcziun marchapè Curtin Plavaunt			80'000			
5010.04	Sanaziun via Dorta etappa 3 b	178'872.75				209'251.55	
5010.07	Sanaziun Foura Chanel	37'695.00		50'000			
5010.09	Sanaziun Fussò/Ritscha	214'368.10		260'000			
5010.10	Planisaziun Pro Sur	2'094.65		100'000			
5010.18	Avertüra Curtinellas parcella 2735	76'205.25					
7	AMBIANT E PLANISAZIUN Nettoausgaben	2'008'422.95	654'355.35	1'655'000	420'000	894'366.58	914'640.75
	Nettoeinnahmen		1'354'067.60		1'235'000	20'274.17	
7101	Provedimaint d'ova Nettoausgaben	184'605.60	38'037.60	20'000		198'110.65	178'780.25
			146'568.00		20'000		19'330.40
5020.04	Sanaziun via Dorta etappa 3 b	69'121.90				80'268.35	
5020.08	Construcziun lingia d'ova Vuorcha-Curtinellas	90'456.50				117'842.30	
5020.09	Sanaziun Fussò/Ritscha	16'665.85		20'000			
5020.18	Avertüra Curtinellas parcella 2735	8'361.35					
6370.00	Taxas d'attach (1%)		38'037.60				178'780.25
7201	Provedimaint d'ova persa Nettoausgaben	1'058'985.90	76'074.20	1'035'000		116'488.80	357'560.50
	Nettoeinnahmen		982'911.70		1'035'000	241'071.70	
5030.01	Contribuziun ARO OE (2017-2021)	942'432.75		1'015'000			
5030.04	Sanaziun via Dorta etappa 3 b	66'433.70				77'710.20	
5030.09	Sanaziun Fussò	164.80					
5030.54	Sanaziun via Dorta etappa 3 b (meteor)	33'216.80				38'778.60	

Quint d'investiziun	Quint 2018		Preventiv 2018		Quint 2017	
	Expensas	Entredas	Expensas	Entredas	Expensas	Entredas
5030.59 Sanaziun Fussò/Ritscha (meteor)	16'737.85		20'000			
6370.00 Taxas d'attach (2%)		76'074.20				357'560.50
7420 Servezzan da lavinas	764'831.45	540'243.55	600'000	420'000	579'767.13	378'300.00
Nettoausgaben		224'587.90		180'000		201'467.13
5030.00 Sanaziun repairs da lavinas Albanas	764'831.45		600'000		579'767.13	
6310.00 Subvenziuns chantun repairs		540'243.55		420'000		378'300.00
8 ECONOMIA PUBLICA	1'739'687.25	40'550.00	820'500		634'679.50	
Nettoausgaben		1'699'137.25		820'500		634'679.50
8180 Economia d'alps	189'349.10		75'000		39'943.15	
Nettoausgaben		189'349.10		75'000		39'943.15
5090.00 Sanaziuns alps	189'349.10		75'000		39'943.15	
8400 Turissem (general)	480'637.55	40'550.00	495'500		343'961.55	
Nettoausgaben		440'087.55		495'500		343'961.55
5640.01 Contribuziuns lifts - amortisaziuns	62'500.00		62'500		125'000.00	
5640.02 Contribuziuns lifts - fits bancaris			50'000		85'661.55	
5640.03 Contribuziuns lifts - Albanas	133'300.00		133'000		133'300.00	
5640.10 Proget innaivamaint passlung	284'837.55		250'000			
6800.00 Contribuziun a l'Indriz Solar Albanas		40'550.00				
8500 Industria, misteraunza e commerzi	1'069'700.60		250'000		250'774.80	
Nettoausgaben		1'069'700.60		250'000		250'774.80
5030.00 Avertüra rait da fibra optica	1'069'700.60		250'000		250'774.80	
Expensas faculted d'administraziun	4'724'876.53		3'850'500		1'830'422.43	
Entredgias faculted d'administraziun		808'905.35		490'000		914'640.75
Surpü faculted d'administraziun		3'915'971.18		3'360'500		915'781.68
Schminuziun faculted d'administraziun						

Bilauntsch	Faculted als 01.01.2018	Augmaint	Müdedas Diminuziun	Faculted als 31.12.2018
1 ACTIVAS	27'541'687.29	47'207'494.84	47'421'732.27	27'327'449.86
1000 Chascha	17'550.90	114'155.75	118'113.05	13'593.60
10000 Chascha principela	14'971.85	113'700.30	118'113.05	10'559.10
10000.01 Chascha principela	14'971.85	113'700.30	118'113.05	10'559.10
10001 Chascha auxiliera	2'579.05	455.45	0.00	3'034.50
10001.01 Chascha biblioteca	229.05	455.45	0.00	684.50
10001.02 Chascha parkegi centrel	2'350.00	0.00	0.00	2'350.00
1001 Posta	586'309.33	19'629'344.58	19'958'396.31	257'257.60
10010 Conto postel commercial	586'309.33	19'629'344.58	19'958'396.31	257'257.60
10010.01 Schec postel (70-2972-8)	586'309.33	19'629'344.58	19'958'396.31	257'257.60
1002 Banca	133'559.65	9'336'373.09	9'003'922.18	466'010.56
10020 Quint curraint da banca	133'559.65	9'336'373.09	9'003'922.18	466'010.56
10020.10BCG (CG 135.237.700)	70'494.57	9'258'373.09	8'948'328.48	380'539.18
10020.60BR (179-0010011-5)	63'065.08	78'000.00	55'593.70	85'471.38
1010 Avairs	776'288.63	4'723'915.25	4'820'666.43	679'537.45
10100 Debituors (quint collectiv)	774'772.68	4'722'326.25	4'819'150.48	677'948.45
10100.01 Debituors (quint collectiv)	225'318.40	4'224'142.65	4'149'281.10	300'179.95
10100.05EC-, Postcard, Kreditkarten	1'348.00	65'846.10	66'378.60	815.50
10100.06EC-, Postcard, Kreditkarten PH Centrel	2'857.50	17'863.50	18'242.00	2'479.00
10100.09 Debituors divers	585'248.78	414'474.00	585'248.78	414'474.00
10100.99 Rectificaziun debituors	-40'000.00	0.00	0.00	-40'000.00
10101 Debituors imposta anticipeda	1'515.95	1'589.00	1'515.95	1'589.00
10101.01 Imposta anticipeda (VST)	1'515.95	1'589.00	1'515.95	1'589.00
1011 Quints curraints cun terzs	216'024.73	1'842'511.80	1'930'748.95	127'787.58
10110 Quints curraints cul Chantun	216'024.73	1'842'511.80	1'930'748.95	127'787.58
10110.10 Quint chantunel per impostas	95'127.33	68'859.00	107'166.90	56'819.43
10110.11 Quint chantunel AbxTax	120'897.40	1'773'652.80	1'823'582.05	70'968.15
1012 Debituors d'imposta	5'454'716.20	666'143.34	5'874'687.94	246'171.60
10120 Debituors d'imposta cumünela	5'454'716.20	666'143.34	5'874'687.94	246'171.60
10120.01 Debituors imp. cumünelas / abxtax	5'454'716.20	666'143.34	5'874'687.94	246'171.60
1015 Quints curraints interns	25'809.85	98'266.35	89'089.53	34'986.67
10150 Quints curraints	8'791.50	3'890.00	2'202.23	10'479.27
10150.40 Debituors pumpiers Plaiv	8'791.50	3'890.00	2'202.23	10'479.27
10155 Ulteriurs transit contos	17'018.35	94'376.35	86'887.30	24'507.40
10155.01 Debituors Concordia - Willy Sport	0.00	2'400.00	2'400.00	0.00
10155.95 Bigliets da di SBB	6'068.00	16'351.00	16'009.00	6'410.00
10155.97 Bigliets Vereina	8'748.00	68'865.30	63'514.80	14'098.50
10155.98 Transit - Debituors	2'202.35	6'760.05	4'963.50	3'998.90
1019 Ulteriurs dabuns	57'220.80	280'935.05	290'724.95	47'430.90
10191 Debituors sgüraunzas socielas	0.00	25'980.00	25'760.00	220.00
10191.01 FAK (Provedimaint iffaunts)	0.00	25'980.00	25'760.00	220.00

Bilauntsch	Faculted als 01.01.2018	Augmaint	Müdedas Diminuziun	Faculted als 31.12.2018
10192 IPV Debituors	57'220.80	254'955.05	264'964.95	47'210.90
10192.01IPV ova - quint gestiun	0.00	21'358.20	21'358.20	0.00
10192.02IPV ova - quint investiziun	0.00	97'810.30	97'810.30	0.00
10192.11IPV chanalizaziun - quint gestiun	0.00	12'153.15	12'153.15	0.00
10192.21IPV immundizchas - quint gestiun	0.00	14'971.55	14'971.55	0.00
10192.99IPV - Debituors	57'220.80	108'661.85	118'671.75	47'210.90
1040 Activas transitorias	362'516.65	5'380'973.10	362'516.65	5'380'973.10
10400 Activas transitorias	362'516.65	5'380'973.10	362'516.65	5'380'973.10
10400.00Activas transitorias	362'516.65	679'350.00	362'516.65	679'350.00
10400.01Activas transitorias imp. cumünelas	0.00	4'701'623.10	0.00	4'701'623.10
1060 Marchanzia	5'604.00	0.00	4'104.00	1'500.00
10600 Marchanzia	5'604.00	0.00	4'104.00	1'500.00
10600.02Inventar da s-chalizzas	5'604.00	0.00	4'104.00	1'500.00
1070 Aczias e partecipaziuns	16'250.00	0.00	0.00	16'250.00
10700 Aczias	15'250.00	0.00	0.00	15'250.00
10700.00Aczias	15'250.00	0.00	0.00	15'250.00
10702 Participaziuns	1'000.00	0.00	0.00	1'000.00
10702.00Parzillas	1'000.00	0.00	0.00	1'000.00
1080 Terrain faculted finanzia	1'095'238.50	0.00	0.00	1'095'238.50
10800 Terrain faculted finanzia	795'238.50	0.00	0.00	795'238.50
10800.00Parzillas	795'238.50	0.00	0.00	795'238.50
10801 Terrain faculted finanzia cun dret da fabrica	300'000.00	0.00	0.00	300'000.00
10801.00Parzillas cun dret da fabrica	300'000.00	0.00	0.00	300'000.00
1084 Stabels faculted finanzia	4'079'129.35	410'000.00	525'000.00	3'964'129.35
10840 Stabels faculted finanzia	3'690'636.55	410'000.00	525'000.00	3'575'636.55
10840.00Stabels	3'690'636.55	410'000.00	0.00	4'100'636.55
10840.99CV Stabels	0.00	0.00	525'000.00	-525'000.00
10841 Participaziun proprietad funsila faculted finanzia	388'492.80	0.00	0.00	388'492.80
10841.00Part immobilias	388'492.80	0.00	0.00	388'492.80
1401 Vias e plazzas cumünelas	0.00	509'235.75	509'235.75	0.00
14010 Vias e plazzas cumünelas	0.00	509'235.75	509'235.75	0.00
14010.00Sanaziun vias e plazzas	0.00	509'235.75	0.00	509'235.75
14010.99CV Sanaziun vias e plazzas	0.00	0.00	509'235.75	-509'235.75
1403 Ulteriuras construcziuns bassas	5'444'789.90	2'371'528.35	2'138'363.25	5'677'955.00
14030 construcziuns bassas	5'444'789.90	1'785'532.05	1'552'366.95	5'677'955.00
14030.00Ulteriuras construcziuns bassas	5'444'789.90	1'785'532.05	540'243.55	6'690'078.40
14030.99CV construcziuns bassas	0.00	0.00	1'012'123.40	-1'012'123.40
14031 Provedimaint d'ova	0.00	469'443.15	469'443.15	0.00
14031.00Provedimaint d'ova	0.00	469'443.15	0.00	469'443.15
14031.99CV Provedimaint d'ova	0.00	0.00	469'443.15	-469'443.15
14032 Provedimaint d'ova persa	0.00	116'553.15	116'553.15	0.00
14032.00Provedimaint chanalizaziun	0.00	116'553.15	0.00	116'553.15
14032.99CV Provedimaint chanalizaziun	0.00	0.00	116'553.15	-116'553.15

Bilauntsch	Faculted als 01.01.2018	Augmaint	Müdedas Diminuziun	Faculted als 31.12.2018
1404 Construcziuns otas	0.00	563'539.23	563'539.23	0.00
14040 Construcziuns otas	0.00	563'539.23	563'539.23	0.00
14040.00Construcziuns otas	0.00	563'539.23	114'000.00	449'539.23
14040.99CV construcziun otas	0.00	0.00	449'539.23	-449'539.23
1406 Mobiglias faculted administrativa	121'735.00	93'340.45	33'885.00	181'190.45
14060 Mobiglias / Maschinas	121'735.00	93'340.45	33'885.00	181'190.45
14060.00Mobiglias	121'735.00	93'340.45	0.00	215'075.45
14060.99CV Mobiglias	0.00	0.00	33'885.00	-33'885.00
1409 Ulteriur possess da gestiun	131'598.00	0.00	46'623.00	84'975.00
14090 Possess da gestiun	131'598.00	0.00	46'623.00	84'975.00
14090.00Possess da gestiun	131'598.00	0.00	40'550.00	91'048.00
14090.99CV possess da gestiun	0.00	0.00	6'073.00	-6'073.00
1429 Ulteriurs indrizs immateriels	101'665.35	0.00	65'683.30	35'982.05
14290 Plan da quartier / Infrastructuras	101'665.35	0.00	65'683.30	35'982.05
14290.04Via da quartier Mareg	65'683.30	0.00	65'683.30	0.00
14290.05Infrastructura Mariöl	35'982.05	0.00	0.00	35'982.05
1445 Imprasts ad intrapraisas privatas	8'765'680.45	220'300.00	94'000.00	8'891'980.45
14450 Imprasts ad intrapraisas privatas	8'765'680.45	220'300.00	94'000.00	8'891'980.45
14450.00Imprasts	8'765'680.45	220'300.00	94'000.00	8'891'980.45
1446 Imprasts ad organisaziuns privatas sainza intents da guadagn	150'000.00	0.00	50'000.00	100'000.00
14460 Imprasts ad organisaziuns privatas sainza intents da guadagn	150'000.00	0.00	50'000.00	100'000.00
14460.00Imprasts societeds	150'000.00	0.00	50'000.00	100'000.00
1455 Participaziuns ad intrapraisas privatas	0.00	24'500.00	0.00	24'500.00
14550 Participaziuns ad intrapraisas privatas	0.00	24'500.00	0.00	24'500.00
14550.00Aczias / Parzuelas	0.00	24'500.00	0.00	24'500.00
1462 Contribuziuns d'investiziun a vschinaunchas e consorzis	0.00	942'432.75	942'432.75	0.00
14622 Provedimaint d'ova persa	0.00	942'432.75	942'432.75	0.00
14622.01Contribuziuns ARO OE	0.00	942'432.75	0.00	942'432.75
14622.99CV Contribuziuns ARO OE	0.00	0.00	942'432.75	-942'432.75

Bilauntsch		Faculted als 01.01.2018	Augmaint	Müdedas Diminuziun	Faculted als 31.12.2018
2	PASSIVAS	27'541'687.29	29'009'549.33	29'261'584.48	27'289'652.14
2000	Credituors	987'323.70	11'968'338.52	11'297'677.10	1'657'985.12
20000	Credituors	987'323.70	11'405'375.62	10'734'714.20	1'657'985.12
20000.01	Credituors (quint collectiv)	657'458.42	10'993'835.42	10'404'848.92	1'246'444.92
20000.02	Credituors divers	329'865.28	411'540.20	329'865.28	411'540.20
20001	Credituors sgüraunzas socielas	0.00	562'962.90	562'962.90	0.00
20001.01	Transit - SVR/SD impiegos	0.00	315'029.65	315'029.65	0.00
20001.02	Transit - chascha pensiun	0.00	200'871.80	200'871.80	0.00
20001.03	Transit - SUVA - impiegos	0.00	13'352.80	13'352.80	0.00
20001.04	Transit - sg. acc. & amalos	0.00	33'708.65	33'708.65	0.00
2001	Quints currants cun terzs	377'495.20	325'385.00	420'044.80	282'835.40
20010	Quints currants cul baselgias	377'495.20	325'385.00	420'044.80	282'835.40
20010.10	Impostas baselgia reformeda	261'081.45	233'345.00	282'467.20	211'959.25
20010.12	Impostas baselgia catolica	116'413.75	92'040.00	137'577.60	70'876.15
2002	Impostas	13'467.40	45'444.30	55'247.00	3'664.70
20022	Credituors d'imposta IPV	13'467.40	45'444.30	55'247.00	3'664.70
20022.10	IPV - 340294 - ova	0.00	6'449.15	6'449.15	0.00
20022.11	IPV - 340294 - ova 7.7%	0.00	472.60	472.60	0.00
20022.20	IPV - 340291 - chanalizaziun	0.00	15'933.65	15'933.65	0.00
20022.30	IPV - 340297 - Immundizchas	0.00	15'081.65	15'081.65	0.00
20022.99	IPV - Credituors	13'467.40	7'507.25	17'309.95	3'664.70
2005	Quints currants interns	40'567.15	2'141'889.48	2'147'640.73	34'815.90
20051	Contos da rendaquint impostas	11'663.10	12'778.65	13'042.80	11'398.95
20051.11	Surport impostas funtauna	5'153.10	7'889.70	13'042.80	0.00
20051.12	Transit - Impostas	6'510.00	4'888.95	0.00	11'398.95
20053	Contos da rendaquint salaris	5'938.40	1'968'584.10	1'974'522.50	0.00
20053.01	Transit - Salaris	5'938.40	1'968'584.10	1'974'522.50	0.00
20055	Ulteriurs contos da rendaquint	22'965.65	160'526.73	160'075.43	23'416.95
20055.81	Transit contribuziuns loipas	0.00	137'942.73	137'942.73	0.00
20055.83	Transit maisa da mezdi	0.00	21'500.00	21'500.00	0.00
20055.84	Transit Curling	1'500.00	0.00	0.00	1'500.00
20055.85	Transit - Humus	16'063.00	0.00	0.00	16'063.00
20055.99	Transit - Credituors	5'402.65	1'084.00	632.70	5'853.95
2010	Imprasts	7'500'000.00	13'500'000.00	13'500'000.00	7'500'000.00
20101	Imprasts da cuorta düreda invers la posta	7'500'000.00	9'000'000.00	13'500'000.00	3'000'000.00
20101.01	PC - imprast fix 1. part (LZ 7.3.2019)	0.00	1'600'000.00	600'000.00	1'000'000.00
20101.02	PC - imprast fix 2. part (LZ 1.10.2019)	2'000'000.00	6'500'000.00	6'500'000.00	2'000'000.00
20101.03	PC - imprast fix 6. part (LZ 5.10.2018)	1'000'000.00	0.00	1'000'000.00	0.00
20101.04	PC - imprast fix 3. part (LZ 11.10.2018)	1'500'000.00	900'000.00	2'400'000.00	0.00
20101.05	PC - imprast fix 4. part (LZ 20.12.2018)	1'000'000.00	0.00	1'000'000.00	0.00
20101.06	PC - imprast fix 5. part (LZ 12.11.2018)	2'000'000.00	0.00	2'000'000.00	0.00
20103	Imprasts da cuorta düreda invers ulteriurs instituts da finanzas	0.00	4'500'000.00	0.00	4'500'000.00
20103.01	BVG Stiftung - imprast fix (LZ 12.11.19)	0.00	3'500'000.00	0.00	3'500'000.00

Bilauntsch	Faculted als 01.01.2018	Augmaint	Müdedas Diminuziun	Faculted als 31.12.2018
20103.02BVG Stiftung - imprast fix (LZ 20.6.19)	0.00	1'000'000.00	0.00	1'000'000.00
2040 Passivas transitorias	98'487.25	475'151.30	98'487.50	475'151.05
20400 Passivas transitorias	98'487.25	475'151.30	98'487.50	475'151.05
20400.00Passivas transitorias	98'487.25	475'151.30	98'487.50	475'151.05
2087 Correctura da valor finanziaelas	9'047'680.45	0.00	0.00	9'047'680.45
20870 Correctura da valor finanziaelas	9'047'680.45	0.00	0.00	9'047'680.45
20870.01Prefinanziaziun construcziun s-chabellera Albanas	5'049'700.00	0.00	0.00	5'049'700.00
20870.02Prefinanziaziun Lifts	3'997'980.45	0.00	0.00	3'997'980.45
2091 Obligs invers fondos i'l chapitel ester	4'234'799.95	0.00	965'557.15	3'269'242.80
20910 Obligs invers fondos i'l chapitel ester	4'234'799.95	0.00	965'557.15	3'269'242.80
20910.01Obligs localited civila	218'540.40	0.00	9'297.60	209'242.80
20910.02Obligs chanalisaziun	3'940'000.00	0.00	945'000.00	2'995'000.00
20910.03Obligs plazzas da parc	65'000.00	0.00	0.00	65'000.00
20910.06Obligs via chantunela	11'259.55	0.00	11'259.55	0.00
2900 Finanziaziuns specielaas i'l chapitel egen	2'261'182.16	143'340.73	776'930.20	1'627'592.69
29001 Provedimaint d'ova	1'119'401.95	38'037.60	586'308.10	571'131.45
29001.01Provedimaint d'ova	1'119'401.95	38'037.60	586'308.10	571'131.45
29002 Provedimaint d'ova persa	839'916.92	76'074.20	190'622.10	725'369.02
29002.01Chanalisaziun	839'916.92	76'074.20	190'622.10	725'369.02
29003 Immundizchas	301'863.29	29'228.93	0.00	331'092.22
29003.01Immundizchas	301'863.29	29'228.93	0.00	331'092.22
2960 Reservas per la revalütaziun faculted finanziaela	0.00	410'000.00	0.00	410'000.00
29600 Reservas per la revalütaziun faculted finanziaela	0.00	410'000.00	0.00	410'000.00
29600.00Reserva nouva valütaziun FV	0.00	410'000.00	0.00	410'000.00
2999 Resultats cumulos dals ans aunz	2'980'684.03	0.00	0.00	2'980'684.03
29990 Resultats cumulos dals ans aunz	2'980'684.03	0.00	0.00	2'980'684.03
29990.01Chapitel egen	2'980'684.03	0.00	0.00	2'980'684.03
Activas totelas	27'541'687.29	47'207'494.84	47'421'732.27	27'327'449.86
Passivas totelas	27'541'687.29	29'009'549.33	29'261'584.48	27'289'652.14
Suravaunz activas	0.00	18'197'945.51	18'160'147.79	37'797.72
Suravaunz passivas	0.00	0.00	0.00	0.00