




VSCHINAUNCHA DA ZUOZ
Rendaquint 2019

GEMEINDE ZUOZ
Jahresrechnung 2019



Cuntgnieu / Inhaltsverzeichnis	3
Commentar dal rendaquint 2019 / Kommentar zur Jahresrechnung 2019	4 - 9
Riassunts / Zusammenfassungen	10
Quint da success tenor secziuns da servezzan / Erfolgsrechnung nach Funktion	10
Quint da success tenor gener / Erfolgsrechnung nach Arten	11
Quint d'investiziuns tenor secziuns da servezzan / Investitionsrechnung nach Funktion	12
Riassunt bilauntsch / Zusammenzug Bilanz	13
Tabella d'amortisaziuns per l'an 2019 / Amortisationstabelle 2019	14
Agiunta al rendaquint 2019 / Geldflussrechnung 2019	15
Graficas e statisticas/ Grafiken und Statistiken	16
Spaisas / Ausgaben 2019	16
Rendita / Einnahmen 2019	17
Impostas / Steuern 2019	17
Quint da munaida / Mittelflussrechnung	18
Abitants e Scolars / Einwohner und Schüler	19
Rapports e Organisaziun/ Berichte und Organigramm	20
Rapport dal revisur / Bericht der Revisionsstelle	20+21
Rapport da la cumischiun sindicatoria / Bericht der Geschäftsprüfungskommission	22
Organisaziun da la vschinauncha / Organigramm der Gemeinde	22
Quint da success 2019 / Erfolgsrechnung 2019	24 - 39
Quint d'investiziuns 2019 / Investitionsrechnung 2019	40 - 41
Bilauntsch 2019 / Bilanz 2019	42 - 46

Commentar a regard il quint annuel 2019 per mauns da la radunanza cumünela

Stimedas votantas, stimos votants

Els tegnan in maun il rapport annuel 2019 cun rendaquint ed indicaziuns statisticas. Il rendaquint serra giò eir quista vouta cun ün resultat allegraivel, que chi ho da che fer culla buna disciplina tar las expensas ma surtuot cun entredgias d'impostas, chi sun considerabelmaing pü otas scu planisedas.

Il quint annuel serra cun sortidas ill'otezza da frs. 13'197'046.80 ed entredgias da frs. 13'232'135.27 cun ün guadagn da frs. 35'088.47. Que zieva amortisaziuns ordinarias ed extraordinarias ill'otezza da totalmaing frs. 4'032'330.18.

In cas da surpassamaints in conguel cul preventiv ho il cussagl decis e/u piglio cugnuschentscha a temp ütil. Scu üsito vegnan però eir quist an declaredas las pusiziuns inua cha que ho do divergenzas pü grandas:

Quint curraint

Gruppa 0 administraziun: Causa cha la revisiun cun HRM2 düra pü lönch, sun ils cuosts per la revisiun pü ots. L'acquist dal program da contabiledad dad investiziuns e l'installaziun dal tel nu sun sto aint il preventiv. Ils cuosts pü ots tals salaris as decleran tres l'occupaziun dopla tal müdamaint dal chanzlist. Las stimas da las immobiglias nun haun pudieu gnir glivredas dal 2019. Ils cuosts da planisaziun e servezzans da terz sun pü bass scu aint il preventiv. Las amortisaziuns vegnan fattas cul HRM2 direkt sur las singulas funcziuns.

Gruppa 1 sgürezza publica: La gestiun dal eroport Samedan nun ho miss in quint üngüns cuosts. La gestiun dal implanta da la defaisa civila chaschuna cuosts pü ots. Grazcha a l'inscunter per giuvenils sun però eir avaunt maun entredgias pü otas.

Gruppa 2 scoula ed educaziun: Causa cha'l rendaquint da la Scoula Plaiv dal s-chelin ot nu d'eira avaunt maun al mumaint dal rendaquint da la vschinauncha da Zuoz es l'import aint il rendaquint per frs. 78'000.00 memma ot. La correctura vain fatta, in curvegna cul büro da revisiun, cul quint dal prossem rendaquint. Müdamaints da persunel, adattamaints da lezchas e congedis da maternited chaschunan müdamaints dad imports in differents contos da salaris. Suot il strich restan ils cuosts da salaris liger suot il preventiv.

Gruppa 4 sandet: la contribuziun vi da la finanziaziun d'ospidels i'l chantun es bainquaunt pü ota scu prevista, ho però adüna da che fer cul numer dals cas in tuot il chantun. Las prestaziuns da la chüra da fliamaint per abitants da Zuoz sun pü bassas scu previs, ed eir ils cuosts per l'agüd tres la Spitex in vschinauncha s'amuntan be a la mited dal import previs. La planisaziun dal nouv proget *Promulins* invezza ho chaschuno cuosts pü ots, que chi ho da che fer cul svilup dal proget in generel.

Gruppa 6 trafic: L'import suravi il preventiv tal mantegnimaunt ho da che fer culla sanaziun da la surtratta dal parkegi *Chastlatsch* chi ho chaschuno cuosts nets da frs. 77'000.00. Quist import es gnieu delibero dal cussagl cumünel. Remarchabel sun las entredgias tal Parkegi Centrel chi s'amuntan a s-chars frs. 100'000.00.

Gruppa 7 ambiaint e planisaziun: Ün dan dad ova imprevis tal reservuar dad ova *Castell* pissera pels cuosts ots aint il conto da mantegnimaunt. Pel nouv lö da ramassamaint dad immundizchas *Mulin*, l'anterior *Serragio*, as ho cumpro novs moloks. Ils cuosts pü ots per la ABVO as decleran tres quints a conto pü ots.

Gruppa 8 economia publica: La punt *Bos-chetta – Chaunt Propesch* es gnida desdrütta d'ün orizi e stuvaiva gnir rimplazzada. Las contribuziuns vi dals bigliets da skis per possessuras e possessuors da seguondas abitaziuns sun marcant pü otas scu previs. La cultivaziun actuela da la piazza da Concours chaschuna ils cuosts actuels. Dumando es ün adattamaint dal preventiv u la sur ponderaziun dal sistem da cultivaziun.

Gruppa 9 finanzas ed impostas: Las entredgias spettedas impü tres l'augment dal pè d'impostas süls stabels sun liger suot las aspettativas. Las entredgias tres venditas dad immobiglias sun darcho allegraivlas.

Quint d'investiziuns

Las investiziuns nettas düraunt l'an 2019 s'amuntan sün frs. 1'403'715.38. Cun quist import as ho pudieu realiser differents progets d'infrastructura da vias, pel provedimaint da l'ova u per la chanalizaziun scu eir per la sgürezza. La sanaziun da *Foura Chanel*s ho pudieu gnir glivreda i'l ram dal preventiv scu eir la finischun da la *Via Dorta*. La sanaziun da la *Via d'Arpiglia* es gnida pigliada a maun, continuescha quist an e vess da gnir glivreda d'utuon 2020. Considerabel es eir l'import annuel per la nouva ARA. Inavaunt sun sü'l champ dal turissem ils implaunts dals lifts e l'innavaziun da las loipas aint ils cudeschs. Pel program d'acziun Zuoz 2025, chi'd es gnieu cumanzo dal 2019, sun gnieu druvos frs. 128'253.70.

Bilauntsch

Pels 31 december 2019 dispuona la vschinauncha da Zuoz d'üna substanza finanzia sauna. Ils debits invers terz as ho pudieu diminuir per frs. 2.0 milliuns e s'amuntan a frs. 5.5 milliuns. Dunque s'ho raggiunt il böt da diminuir ils debits sainza renunzcher sün investiziuns. Ils imprasts e las prefinanziaziuns a favur da la SSZ AG sun gnieu purtos insembel illas activas che chi chaschuna üna reducziun da la summa dal bilauntsch. Il **cash-flow**, chi's cumpuona dal guadagn, da las amortisaziuns e dals surports/retirs da las finanziaziuns spezielas, s'amunta a frs. 2'725'362.00.

Impiegos cumünels

Tal persunel da la vschinauncha (administraziun, gruppa da lavur, scoulina e scoula, biblioteca) ho que do be singuls müdamaints. Ill'administraziun es Claudio Duschletta gnieu rimpiazza zieva nouv ans scu chanzlist da Patrick Steger. Pieretta Robbi es ida in pensiun bain meriteda. Sia successiun pudaiva gnir regleda intern.

Illa scoulina sun nouv Fadrina Pünter e Madlaina Locher Arquint part da la squedra. Pel svilup da linguas as pudaiva guadagner Jasmin Koch e per la maisa da mezdi Ursula Steck. Illa scoula primara lavura nouv Fabio Mehli e Fabienne Grigoli es turneda al vegl lö da lavur.

A tuot las collavuraturas ed a tuot ils collavuratuors ingrazcha il cussagl per lur grand ingaschamaint a favur da la vschinauncha da Zuoz. Ingrazcher voul il cussagl però eir a tuot ils funcziunaris tschernieus, chi contribueschan cun lur lavur illas cumischiuns al bainesser da nossa vschinauncha.

Cussagl cumünel

I'l cuors da l'an da rapport s'ho il cussagl raduno in 25 tschantedas ordinarias per tratter ün totel da 293 affers. Sper las tschantedas da cussagl haun gieu lö eir numerusas tschantedas da cumischiuns e divers supralös. Da manzuner sun eir las bgeras tschantedas in connex culla nouva regiun Malögia, saja que per definir las novas lezchas scu eir las conferenzas dals presidents cumünels.

Zieva totel 18 ans in cussagl cumünel ho Gian Rudolf Caprez piglio cumgio. Nouv eletta aint il cussagl es Ladina Tarnuzzer, in carica daspö lügl 2019. Daspö marz 2019 in carica scu cusglier cumünel es Luis A. Wieser, chi'd es gnieu elet in ün'elecziun complementera.

Radunanzas cumünelas

Las votantas e'ls votants da Zuoz sun gniesu invidos a quatter radunanzas cumünelas ordinarias. Els haun pudieu decider sur dals seguaints affers:

- Dumanda da credit pel proget sanaziun *Foura Chanel*s
- Cunvegna da prestaziun culla Regiun Malögia per la fabrica e la gestiun d'ün center da sport sün glatsch
- Revisiun parziela planisaziun dal lö protecziun d'ova
- Süerted cumünaivla da las vschinaunchas da *Schlarigna, Puntraschigna, Samedan, Bever, La Punt Chamues-ch, Zuoz e S-chanf* a favur dal proget nouva fabrica dmura per attempos e da fliamaint *Promulins* illa dimensiun da max. frs. 53.5 milliuns.

Impü es gnieu preschanto il rendaquint 2018 e'l preventiv 2020, il nouv program d'acziun Zuoz 2025 ed il „Kommunales Räumliches Leitbild (KRL)“.

Il cussagl cumünel ingrazcha per la fiduzcha demusseda e per la buna collavuraziun e comunicaziun traunter las instanzas politicas e la populaziun da Zuoz.

Zuoz, in gün 2020

Andrea Gilli
president cumünel

Patrick Steger
chanzlist cumünel

Kommentar zur Jahresrechnung 2019 zu Händen der Gemeindeversammlung

Geschätzte Stimmbürgerinnen, geschätzte Stimmbürger

Sie halten den Jahresbericht 2019 mit Jahresrechnung und statistischen Angaben in Ihren Händen. Die Jahresrechnung schliesst auch dieses Mal mit einem erfreulichen Resultat ab, was wiederum der guten Ausgabendisziplin wie auch den Steuererträgen zu verdanken ist, welche höher als budgetiert ausgefallen sind.

Die Erfolgsrechnung schliesst bei Ausgaben in der Höhe von SFr. 13'197'046.80 und Einnahmen von SFr. 13'232'135.27 mit einem Gewinn von SFr. 35'088.47 ab. Dies nach ordentlichen und ausserordentlichen Abschreibungen in der Höhe von insgesamt SFr. 4'032'330.18.

Bei allfälligen Budgetüberschreitungen hat der Gemeinderat zeitgerecht mittels Beschluss und/oder Information davon Kenntnis genommen. Wie gewohnt werden nachfolgend die wichtigsten Abweichungen erläutert:

Erfolgsrechnung

Gruppe 0 Verwaltung: Die Kosten für die Revision sind höher ausgefallen, da diese durch HRM2 länger dauert. Die Anschaffung der Anlagebuchhaltung und deren Installation waren nicht budgetiert. Die erhöhten Lohnkosten erklären sich durch die doppelte Anstellung beim Stellenwechsel des Gemeindeschreibers. Die budgetierten Immobilienschätzungen konnten im Jahr 2019 nicht abgeschlossen werden. Die Planungskosten und Dienstleistungen Dritter sind tiefer als budgetiert ausgefallen. Die Abschreibungen werden über die einzelnen Funktionen im HRM2 direkt getätigt.

Gruppe 1 Sicherheit: Der Betrieb des Flugplatzes Samedan hat keine Kosten verrechnet. Der Betrieb der Zivilschutzanlage *Purtum* generiert Mehrkosten. Dank dem Jugendtreff können aber auch höherer Einnahmen generiert werden.

Gruppe 2 Schule und Bildung: Da der Rechnungsabschluss der Oberstufe *Schule Plaiv* zum Zeitpunkt des Rechnungsabschlusses der Gemeinde Zuoz noch nicht vorlag, ist ein Betrag in der Rechnung, der um Sfr. 78'000.00 zu hoch aufgeführt ist. Die Korrektur wird, in Absprache mit der Revisionsstelle, in der nächsten Jahresrechnung ausgewiesen. Personelle Veränderungen, Pensen-Anpassungen und Mutterschaftsurlaub führen zu Verschiebungen in den verschiedenen Lohnkonten. Unter dem Strich sind die Lohnkosten leicht unter dem Budget.

Gruppe 4 Gesundheit: der Beitrag an die Finanzierung der Spitäler im Kanton ist wiederum höher ausgefallen als vorgesehen, was mit den Fallzahlen im ganzen Kanton zu tun hat. Die Leistungen im Pflegeheim *Promulins* für Bewohner aus Zuoz sind tiefer als budgetiert, und auch die Kosten für die Unterstützung der Spitex in der Gemeinde betragen nur die Hälfte des budgetierten Betrags. Die Planung des neuen Pflegeheims *Promulins* hat höhere Kosten verursacht, was mit der Entwicklung des Projektes zu tun hat.

Gruppe 6 Verkehr: Die Budgetüberschreitung im Unterhalt kam durch die kurzfristige Belagssanierung des Parkplatz *Chastlatsch* mit Netto-Kosten von Sfr. 77'000.00 zustande, welche vom Gemeinderat beschlossen wurde. Bemerkenswert sind die Einnahmen im *Parkegi Central*, welche knapp Sfr. 100'000.00 betragen.

Gruppe 7 Umwelt und Planung: Ein unvorhergesehener Wasserschaden beim Wasserreservoir *Castell* sorgt für die Budgetüberschreitung im Unterhalt. Für die neue Sammelstelle *Mulin* im ehemaligen *Serragio* wurden neue Moloks beschafft. Die ABVO-Mehrkosten sind durch höhere A-Konto-Rechnungen zu begründen.

Gruppe 8 Volkswirtschaft: Die durch Unwetterschäden zerstörte Brücke *Bos-chetta – Chaunt Propesch* musste ersetzt werden. Die Beiträge an die Ski-Abos für Zweitwohnungsbesitzer sind markant höher als budgetiert ausgefallen. Der Unterhalt des Concours-Platzes mit der aktuellen Bewirtschaftung verursacht die aktuellen Kosten. Eine Budgetanpassung oder das Überdenken der Systematik sind gefragt.

Gruppe 9 Finanzen und Steuern: Die durch die Änderung des Ansatzes für die Liegenschaftssteuer erwarteten Mehreinnahmen liegen leicht unter den Erwartungen. Die Einnahmen durch den Immobilienverkauf sind wiederum sehr erfreulich.

Investitionsrechnung

Die Netto-Investitionen im Jahr 2019 beliefen sich auf SFr. 1'403'715.38. Mit diesem Betrag konnten diverse Infrastrukturprojekte im Bereich Strassen, Wasser, Abwasser und Sicherheit realisiert werden. Die Sanierung *Foura Channels* konnte im Rahmen des Budgets abgeschlossen werden, wie auch der Abschluss der *Via Dorta*. Die Sanierung der Alpstrasse *Via Arpiglia* wurde angefangen, wird dieses Jahr fortgesetzt und sollte im Herbst 2020 abgeschlossen sein. Der jährliche Betrag an den Neubau der ARA ist beträchtlich. Weiter stehen im Tourismus die Liftanlagen und die Beschneigung der Loipen zu Buche. Für das 2019 initialisierte Aktionsprogramm Zuoz 2025 wurden im Jahr 2019 Sfr. 128'253.70 aufgewendet.

Bilanz

Per 31. Dezember 2019 zeigt die Gemeinde eine gesunde finanzielle Substanz auf. Die Fremdverschuldung gegenüber Dritten konnte um SFr. 2.0 Millionen verringert werden und beläuft sich auf SFr. 5.5 Millionen. Damit wurde dem Ziel, die Schulden abzubauen ohne auf Investitionen zu verzichten, Rechnung getragen. Die Darlehen an die SSZ AG sind in der Bilanz berichtigt und mit den Rückstellungen in den Aktiven zusammengeführt. Der **Cash-Flow**, der sich aus dem Gewinn, den Abschreibungen und den Einlagen/Entnahmen der Spezialfinanzierungen und dem Liegenschaftsverkauf zusammensetzt, beläuft sich auf SFr. 2'725'362.00.

Mitarbeiter

Bei den Mitarbeitenden der Gemeinde (Verwaltung, Werkgruppe, Kindergarten/Primarschule und Bibliothek) hat es nur einzelne personelle Veränderungen gegeben. Auf der Verwaltung wurde Claudio Duschletta nach neun Jahren als Gemeindeschreiber von Patrick Steger abgelöst. Pieretta Robbi ist nach 12 Jahren in den wohlverdienten Ruhestand getreten. Ihre Nachfolge wurde intern geregelt.

Im Kindergarten gehören neu Fadrina Pünter und Madlaina Locher Arquint zum Team. Für die Sprachentwicklung konnte Jasmin Koch und für die Mittagsbetreuung Ursula Steck gewonnen werden. In der Primarschule ist neu Fabio Mehli tätig und Fabienne Grigoli ist an die alte Wirkungsstätte zurückgekehrt.

Allen Mitarbeiterinnen und Mitarbeitern dankt der Gemeinderat für ihren Einsatz zugunsten der Gemeinde Zuoz. Danken möchte der Gemeinderat auch allen gewählten Funktionären, die in diversen Kommissionen zum Wohlergehen unserer Gemeinde beitragen.

Gemeinderat

Im Berichtsjahr hat sich der Gemeinderat in 25 ordentlichen Sitzungen mit insgesamt 293 Geschäften befasst. Neben den Gemeinderatssitzungen sind zudem noch viele Kommissions-Sitzungen und Begehungen abgehalten worden. Zu erwähnen sind auch die vielen Sitzungen in Zusammenhang mit der neuen Region Maloja, sei es um die neuen Aufgaben zu organisieren wie auch im Rahmen der Gemeindepräsidenten-Konferenz.

Gemeinderat Gian Rudolf Caprez wurde nach insgesamt 18 Jahren im Gemeinderat verabschiedet. Neu in den Gemeinderat wurde Ladina Tarnuzzer gewählt, welche seit Juli 2019 im Amt ist. Seit März 2019 als Gemeinderat im Amt ist Luis A. Wieser, der in einer Ersatzwahl gewählt wurde.

Gemeindeversammlungen

Die Zuozer Stimmbürgerinnen und Stimmbürger wurden zu vier Gemeindeversammlungen eingeladen. Sie konnten über folgende Geschäfte beschliessen:

- Kreditgesuch für das Projekt Sanierung *Foura Chanel*s
- Leistungsvereinbarung mit der Region Maloja über den Bau und Betrieb eines Zentrums für Eissport
- Teilrevision Ortsplanung Wasserschutz
- Solidarmitbürgerschaft der Gemeinden *Celerina, Pontresina, Samedan, Bever, La Punt Chamues-ch, Madulain, Zuoz* und *S-chanf* zu Gunsten des Neubauprojekts Alters- und Pflegeheim *Promulins* im Umfang von max. CHF 53.5 Millionen

Weiter wurden die Jahresrechnung 2018, das Budget 2020, das neue Aktionsprogramm Zuoz 2025 und das Kommunale Räumliche Leitbild (KRL) präsentiert.

Der Gemeinderat bedankt sich für das Vertrauen und für die gute Zusammenarbeit sowie Kommunikation zwischen der politischen Behörde und der Zuozer Bevölkerung.

Zuoz, im Juni 2020

Andrea Gilli
Gemeindepräsident

Patrick Steger
Gemeindeschreiber

Quint curraint (tenor secziuns da servezzan)		Quint 2019		Preventiv 2019		Quint 2018	
		Expensas	Entredas	Expensas	Entredas	Expensas	Entredas
0	ADMINISTRAZIUN GENERELA Saldo	1'247'704.00	260'592.75 987'111.25	1'560'550	211'095 1'349'455	1'103'552.46	239'760.10 863'792.36
1	SGÜREZZA PUBLICA Saldo	273'414.06	169'180.71 104'233.35	525'100	138'000 387'100	789'652.12	152'145.45 637'506.67
2	EDUCAZIUN Saldo	2'435'511.90	490'354.35 1'945'157.55	2'304'100	350'700 1'953'400	2'254'740.70	439'766.80 1'814'973.90
3	CULTURA, SPORT E BASELGIA Saldo	258'572.30	49'233.50 209'338.80	265'300	55'290 210'010	243'828.49	56'454.80 187'373.69
4	SANDET Saldo	450'320.76	4'889.10 445'431.66	416'000	4'000 412'000	456'615.00	4'362.55 452'252.45
5	SGÜREZZA SOCIELA Saldo	155'107.55	72'022.60 83'084.95	136'560	0 136'560	122'958.49	7'700.60 115'257.89
6	TRAFIC Saldo	2'848'417.43	382'839.60 2'465'577.83	1'045'850	324'740 721'110	1'728'358.12	437'899.05 1'290'459.07
7	AMBIANT E PLANISAZIUN Saldo	2'018'192.43	1'754'905.00 263'287.43	2'080'350	1'889'500 190'850	2'602'153.90	2'165'976.35 436'177.55
8	ECONOMIA PUBLICA Saldo	3'143'788.69	1'199'911.70 1'943'876.99	2'432'550	1'323'300 1'109'250	2'832'173.89	1'272'643.30 1'559'530.59
9	FINANZAS ED IMPOSTAS Saldo	366'017.68 8'482'188.28	8'848'205.96	418'210 6'489'215	6'907'425	346'009.40 7'395'121.89	7'741'131.29
	Expensas totelas	13'197'046.80		11'184'570		12'480'042.57	
	Entredas totelas		13'232'135.27		11'204'050		12'517'840.29
	Suravaunz entredas	35'088.47		19'480		37'797.72	

Quint curraint (tenor gener)		Quint 2019		Preventiv 2019		Quint 2018	
		Expensas	Entredas	Expensas	Entredas	Expensas	Entredas
3	CUOSTS	13'197'046.80		11'184'570		12'480'042.57	
30	Cuosts da persunel	2'654'437.67		2'574'900		2'559'603.65	
31	Cuosts da materiel e da gestiun	2'431'588.15		2'535'650		2'353'466.97	
33	Amortisaziuns faculted administrativa	4'032'330.18		1'591'000		3'539'285.43	
34	Cuosts da finanzas	41'365.38		52'000		44'606.80	
35	Deposits in fondos e finanziaziuns specielas	0.00		0		29'228.93	
36	Cuosts da transferimaint	3'721'788.17		3'894'260		3'581'711.99	
37	Contribuziuns transitoricas	99'698.65		27'500		98'034.20	
38	Cuosts extraordinaris	0.00		195'500		0.00	
39	Squintaziuns internas	215'838.60		313'760		274'104.60	
4	RICHEV		13'232'135.27		11'204'050		12'517'840.29
40	Richev d'impostas		8'252'127.60		6'354'200		7'159'000.80
41	Regalias e concessiuns		177'977.72		163'700		177'146.59
42	Remuneraziuns		890'107.40		781'800		841'233.55
44	Richev finanziaiel		602'676.44		526'560		575'114.75
45	Prelevaziuns our da fondos e finanziaziuns specielas		1'352'057.20		1'486'990		1'731'227.80
46	Richev da transferimaints		1'596'113.16		1'481'540		1'564'100.60
47	Contribuziuns transitorias		99'698.65		95'500		98'034.20
48	Richevs extraordinaris		45'538.50		0		97'877.40
49	Squintaziuns internas		215'838.60		313'760		274'104.60
	Expensas totelas	13'197'046.80		11'184'570		12'480'042.57	
	Entredas totelas		13'232'135.27		11'204'050		12'517'840.29
	Suravaunz entredas	35'088.47		19'480		37'797.72	

Quint d'investiziun (tenor secziuns da servezzan)		Quint 2019		Preventiv 2019		Quint 2018	
		Expensas	Entredas	Expensas	Entredas	Expensas	Entredas
1	SGÜREZZA PUBLICA Saldo	19'695.45 90'542.55	110'238.00	0	0	374'190.13	114'000.00 260'190.13
2	EDUCAZIUN Saldo	96'656.15	0.00 96'656.15	105'000	0 105'000	93'340.45	0.00 93'340.45
3	CULTURA, SPORT E BASELZIA Saldo	12'746.00	0.00 12'746.00	100'000	0 100'000	0.00	0.00
6	TRAFIC Saldo	308'584.45	0.00 308'584.45	400'000	0 400'000	509'235.75	0.00 509'235.75
7	AMBIANT E PLANISAZIUN Saldo	1'543'164.08	959'342.90 583'821.18	2'314'000	420'000 1'894'000	2'008'422.95	654'355.35 1'354'067.60
8	ECONOMIA PUBLICA Saldo	678'850.15	186'400.00 492'450.15	613'000	140'000 473'000	1'739'687.25	40'550.00 1'699'137.25
9	FINANZAS ED IMPOSTAS Saldo	1'255'980.90 1'403'715.38	2'659'696.28	0	0	808'905.35 3'915'971.18	4'724'876.53
	Expensas faculted d'administraziun	3'915'677.18		3'532'000		5'533'781.88	
	Entredgas faculted d'administraziun		3'915'677.18		560'000		5'533'781.88
	Surpü faculted d'administraziun				2'972'000		

		Faculted als 01.01.2019	Augmaint	M ü d e d a s Diminuziun	Faculted als 31.12.2019
1	ACTIVAS	27'327'449.86		11'697'200.65	15'630'249.21
10	Faculted finanzia	12'330'866.91		571'233.00	11'759'633.91
100	Mezs liquids	736'861.76		387'469.70	349'392.06
101	Avairs	1'135'914.20		370'447.30	765'466.90
104	Activas transitorias	5'380'973.10	99'940.35		5'480'913.45
106	Inventar e lavuors cumanzedas	1'500.00		1'500.00	0.00
107	Investiziuns finanzia	16'250.00			16'250.00
108	Possess da gestiun faculted finanzia	5'059'367.85	88'243.65		5'147'611.50
14	Faculted administrativa	14'996'582.95		11'125'967.65	3'870'615.30
140	Possess da gestiun faculted administrativa	5'944'120.45		2'183'987.20	3'760'133.25
142	Indrizs immateriels	35'982.05			35'982.05
144	Imprasts	8'991'980.45		8'941'980.45	50'000.00
145	Partecipaziuns	24'500.00			24'500.00
	Activas totelas	27'327'449.86		11'697'200.65	15'630'249.21
2	PASSIVAS	27'327'449.86		11'732'289.12	15'595'160.74
20	Chapitel ester	22'271'375.42		13'942'163.87	8'329'211.55
200	Credituors	1'979'301.12	259'900.23		2'239'201.35
201	Obligs finanzia	7'500'000.00		2'000'000.00	5'500'000.00
204	Passivas transitorias	475'151.05		246'779.30	228'371.75
208	Reservas da lungia d'ureda	9'047'680.45		9'047'680.45	0.00
209	Obligs invers finanziaziuns specielas e fondos i'l chapitel ester	3'269'242.80		2'907'604.35	361'638.45
29	Chapitel egen	5'056'074.44	2'209'874.75		7'265'949.19
290	Impegns (+) resp. imprasts (-) invers finanziaziuns specielas	1'627'592.69	2'209'874.75		3'837'467.44
296	Reservas per la revalütaziun faculted finanzia	410'000.00		410'000.00	0.00
299	Avaunz / Deficit	3'018'481.75	410'000.00		3'428'481.75
	Passivas totelas	27'327'449.86		11'732'289.12	15'595'160.74
	Suravaunz activas				35'088.47

Vschninauncha da Zuoz

TABELLA D'AMORTISAZIUNS PER L'AN 2019

Conto	Tabella da las amortisaziuns per l'an 2019	01.01.2019	Amortisaziuns		%	Investiziuns		Activas als 31.12.2019
			ordinarias	extraordinarias		Sortidas	Entredgias	
140	Stabls, immobiglias ed mobiglias							3'760'133.25
14010.00	Vias e piazzas	-	17'180.00	383'361.50	10.0	536'941.50	136'400.00	-
14030.001	Akt. Rait da fibra optica	684'900.00	86'324.00	645'368.40	10.0	47'692.40	-	-
14030.002	Akt. Chesa da parker Mareg	4'993'955.00	156'045.00	1'337'910.00	2.5	-	-	3'500'000.00
14030.003	Repars da lavinas Albanas	-	3'322.00	99'508.03	10.0	504'741.78	401'911.75	-
14030.004	Plazza da muvimaing Resgia	-	1'275.00	11'471.00	10.0	12'746.00	-	-
14030.005	Proget Engadin Arena	-	936.00	8'425.30	10.0	9'361.30	-	-
14031.00	Provedimaing d'ova	-	4'760.00	251'349.45	10.0	501'780.65	245'671.20	-
14032.00	Arait chanalisaziun	-	2'317.00	108'730.10	10.0	477'034.55	365'987.45	-
14040.001	Implaunt da tir	-	-	-90'542.55	10.0	19'695.45	110'238.00	-
14040.002	Alps	-	1'565.00	44'363.75	10.0	45'928.75	-	-
14040.003	Chesa dals Pesters	-	1'644.00	52'605.35	10.0	54'249.35	-	-
14460.001	Implaunt EED	74'672.45	27'149.00	-	25.0	42'406.80	-	89'930.25
14460.002	Mobilias pratcha da meidi	106'518.00	15'217.00	-	10.0	-	-	91'301.00
14090.001	Indriz Solar Albanas	84'975.00	6'073.00	-	10.0	-	-	78'902.00
1429	Ulteriurs indriz immateriels							
14290.001	Proget Zuoz 2025	-	25'651.00	102'602.70	20.0	128'253.70	-	-
14290.05	Infrastructura Mariöl	35'982.05	-	-	10.0	-	-	35'982.05
1445	Imprast / Partecipaziun							
14450.001	Darlehen lifts - amortisaziun	2'500'000.00	-	-	10.0	-	-	2'500'000.00
14450.002	Darlehen lifts - fits bancairs	760'480.45	-	-	10.0	29'503.55	-	789'984.00
14450.003	Darlehen lifts - investiziuns	1'050'000.00	-	-	10.0	-	-	1'050'000.00
14450.004	Darlehen lifts - investiziuns Albanas	4'304'500.00	-	-	10.0	133'300.00	-	4'437'800.00
14450.005	Darlehen lifts - Hypothek Albanas	252'500.00	-	-	10.0	-	94'000.00	158'500.00
14450.006	Darlehen Mia Engiadina	24'500.00	-	-	10.0	24'500.00	-	49'000.00
1462	Partecipaziuns ad intrapraisas privatas							
14622.01	Contribuziuns ARO OE	0.00	22'915.00	704'804.15	10.0	727'719.15	-	-
	Total amortisaziuns ordinarias		342'381.00					
	Total amortisaziuns ordinarias ova e chanalisaziun		29'992.00					
	Total amortisaziuns extraordinarias finanzas			0.00				
	Total amortisaziuns extraordinarias admin.			2'595'073.48				
	Total amortisaziuns extraord.ova/chanal./d'imm.			1'064'883.70				
	Total		372'373.00	3'659'957.18				

Geldflussrechnung

2019

Operative Tätigkeit (indirekte Berechnung)		Konto	Betrag in CHF
Ergebnis der Erfolgsrechnung (Verlust -, Gewinn +)	Erfolgsrechnung	9000, 9001	35'088.47
+ Abschreibungen Verwaltungsvermögen		33x	372'373.00
+ Negative Wertberichtigungen (Abwertungen) Anlagen FV (Sachgruppe 102, 107, 108)		344x	0.00
+ Einlagen in Fonds und Spezialfinanzierungen		35	10'000.00
+ Wertberichtigung Darlehen Verwaltungsvermögen		364	94'000.00
+ Wertberichtigung Beteiligungen Verwaltungsvermögen		365	0.00
+ Abschreibungen Investitionsbeiträge Verwaltungsvermögen		366	0.00
+ Zusätzliche Abschreibungen Verwaltungsvermögen		383	3'659'957.18
+ Zusätzliche Abschreibungen Darlehen, Beteiligungen, Investitionsbeiträge Verwaltungsvermögen		387	0.00
+ Abtragung Bilanzfehlbetrag		388	0.00
+ Einlagen in das Eigenkapital (Vorfinanzierungen)		389	0.00
- Positive Wertberichtigungen (Aufwertungen) Anlagen FV (Sachgruppe 102, 107, 108)		444x	0.00
- Aufwertungen Verwaltungsvermögen		4490	0.00
- Entnahmen aus Fonds und Spezialfinanzierung		45	-1'352'057.20
- Auflösung zusätzliche Abschreibungen		483, 487	0.00
- Entnahmen aus Eigenkapital (Vorfinanzierungen)		489	0.00
- Zunahme / + Abnahme Debit- und Kreditkarten		1004	0.00
- Zunahme / + Abnahme übrige flüssige Mittel		1009	0.00
- Zunahme / + Abnahme Forderungen		101	370'447.30
- Zunahme / + Abnahme aktive Rechnungsabgrenzungen Erfolgsrechnung		1040	-99'940.35
- Zunahme / + Abnahme Vorräte und angefangene Arbeiten	106	1'500.00	
- Zunahme / + Abnahme Forderungen gegenüber SF und Fonds im Fremdkapital	109	0.00	
+ Zunahme / - Abnahme laufende Verbindlichkeiten	200	259'900.23	
+ Zunahme / - Abnahme passive Rechnungsabgrenzungen Erfolgsrechnung	2040	-246'779.30	
+ Zunahme / - Abnahme kurzfristige Rückstellungen	205	0.00	
+ Zunahme / - Abnahme langfristige Rückstellungen	208	0.00	
Geldfluss (Cashflow) aus operativer Tätigkeit			3'104'489.33

Investitionstätigkeit ins Verwaltungsvermögen		Konto	Betrag in CHF
- Investitionsausgaben Verwaltungsvermögen	IR	50 - 58	-2'659'696.28
+ Investitionseinnahmen Verwaltungsvermögen		60 - 68	1'255'980.90
- Zunahme / + Abnahme aktive Rechnungsabgrenzungen Investitionsrechnung	Bilanz	1046	0.00
+ Zunahme / - Abnahme passive Rechnungsabgrenzungen Investitionsrechnung		2046	0.00
Geldfluss (Cashflow) aus Investitionstätigkeit ins Verwaltungsvermögen			-1'403'715.38

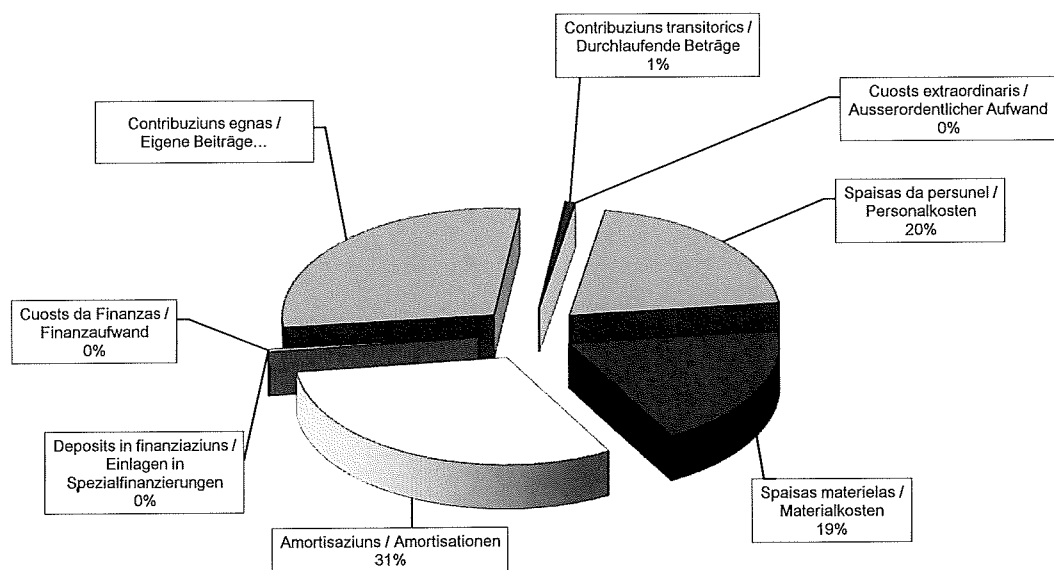
Anlagentätigkeit ins Finanzvermögen		Konto	Betrag in CHF
- Negative Wertberichtigungen (Abwertungen) Anlagen FV (Sachgruppe 102, 107, 108)	ER	344x	0.00
+ Positive Wertberichtigungen (Aufwertungen) Anlagen FV (Sachgruppe 102, 107, 108)		444x	0.00
- Zunahme / + Abnahme kurzfristige Finanzanlagen Finanzvermögen	Bilanz	102	0.00
- Zunahme / + Abnahme langfristige Finanzanlagen Finanzvermögen		107	0.00
- Zunahme / + Abnahme langfristige Sachanlagen Finanzvermögen		108	-88'243.65
Geldfluss (Cashflow) aus Anlagentätigkeit ins Finanzvermögen			-88'243.65
Geldfluss (Cashflow) aus Investitions- und Anlagentätigkeit			-1'491'959.03

Finanzierungstätigkeit		Konto	Betrag in CHF
+ Zunahme / - Abnahme kurzfristige Finanzverbindlichkeiten	Bilanz	201	-2'000'000.00
+ Zunahme / - Abnahme langfristige Finanzverbindlichkeiten		206	0.00
Geldfluss (Cashflow) aus Finanzierungstätigkeit			-2'000'000.00

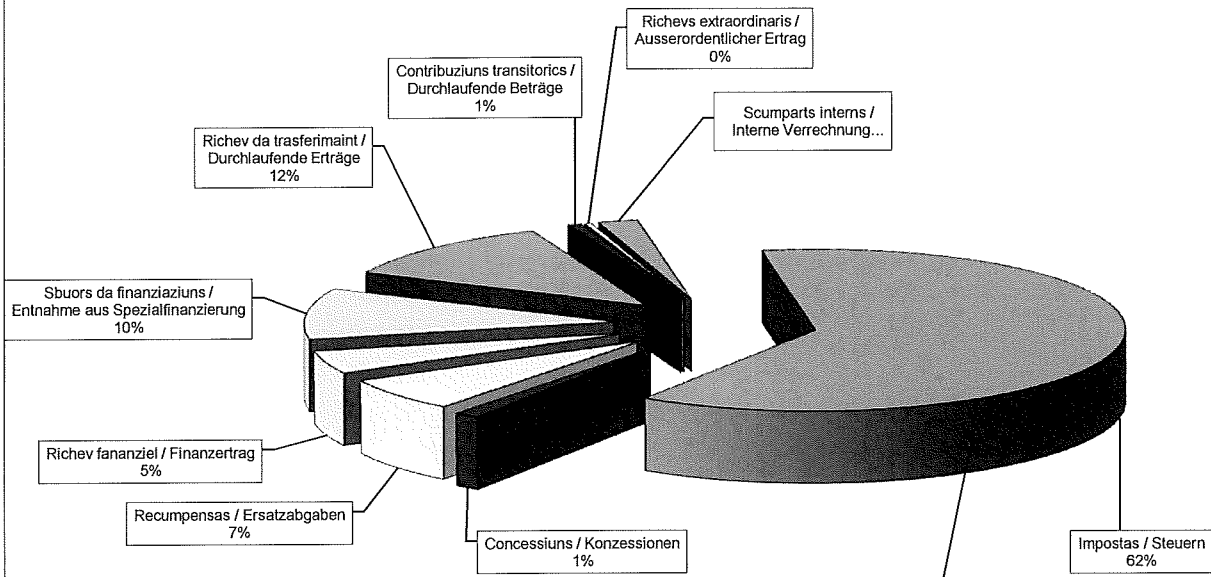
Total Geldfluss (Cashflow) = Veränderung Fonds Geld			-387'469.70
--	--	--	--------------------

Fonds Geld	Stand 01.01.19	Stand 31.12.19		Konto	Veränderung
Kasse	13'593.60	9'349.35	Bilanz	1000	-4'244.25
Post	257'257.60	111'348.16		1001	-145'909.44
Bank	466'010.56	228'694.55		1002	-237'316.01
Kurzfristige Geldmarktanlagen				1003	0.00
Total (Veränderung Fonds Geld)	736'861.76	349'392.06			-387'469.70

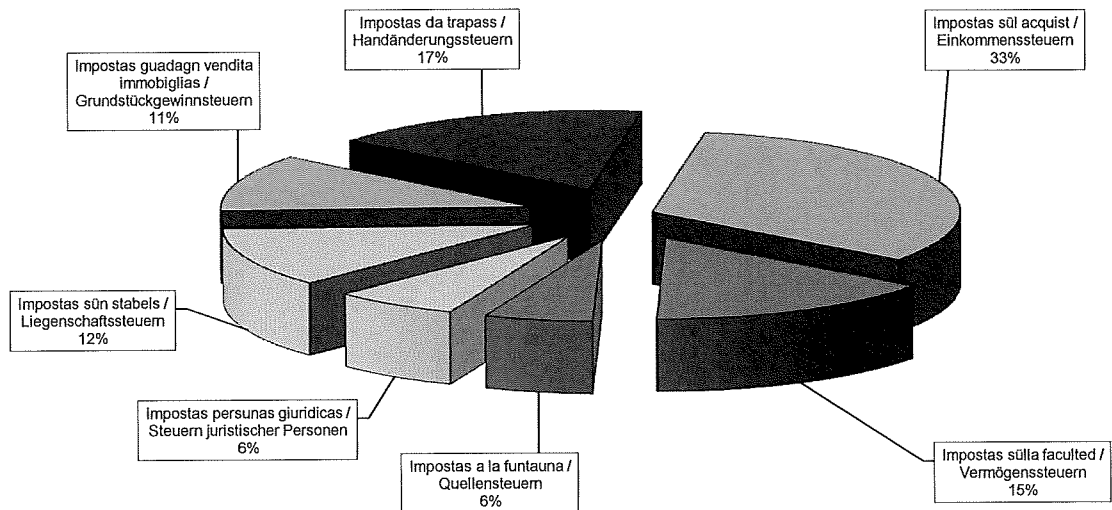
Spaisas / Ausgaben 2019



Rendita / Einnahmen 2019



Impostas / Steuern 2019

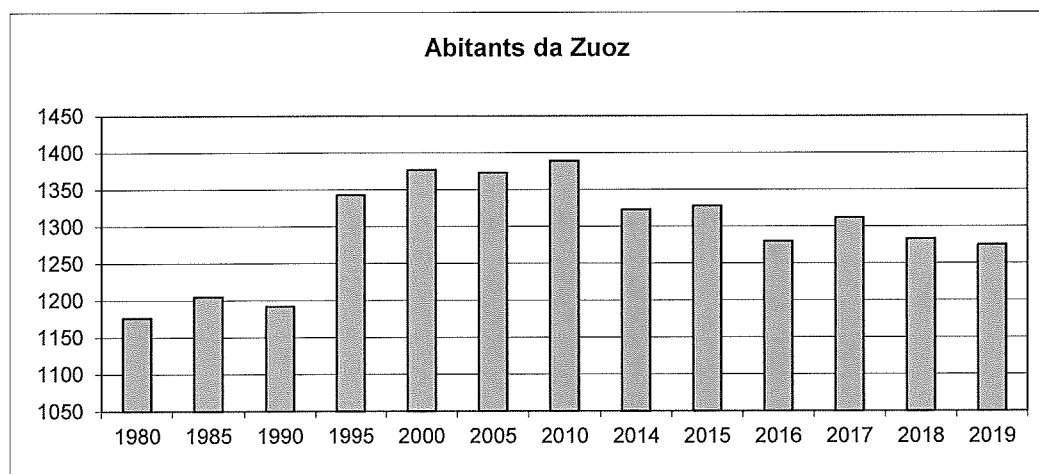


Mittelflussrechnung 2019

Gesamt-Ausgaben	13'197'046
Gesamt-Einnahmen	13'232'135
Ergebnis	35'089
Abschreibungen	4'032'330
Spezialfinanzierungen	-1'342'057
Liegenschaftsverkauf	-
Cash-Flow	2'725'362
Geldfluss relevante Buchungen	290'884
Rückzahlung Darlehen	-2'000'000
Nettoinvestitionen	-1'403'715
Geldabfluss	-387'469

Abitants / Einwohner

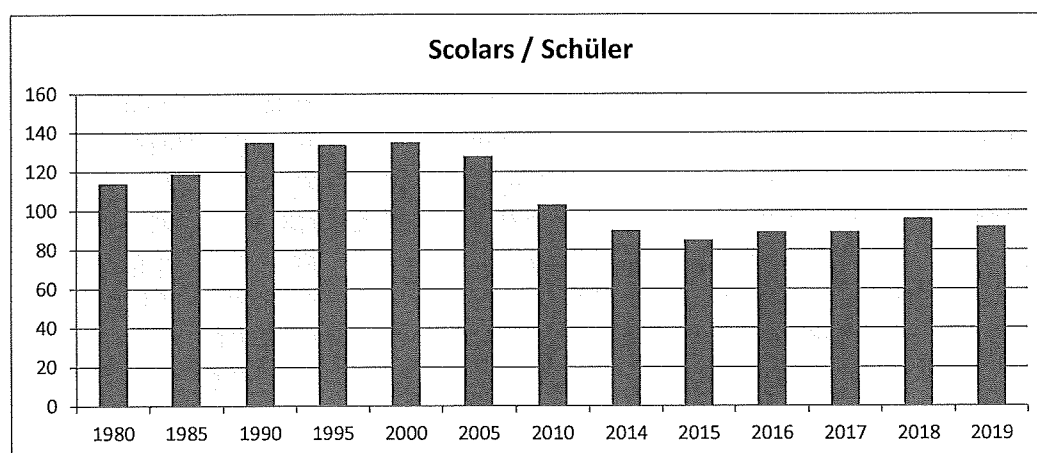
1980	1985	1990	1995	2000	2005	2010	2014	2015	2016	2017	2018	2019
1176	1205	1192	1343	1377	1373	1389	1323	1328	1280	1312	1283	1275



Scolars / Schüler

(be ils scolars da Zuoz)

	1980	1985	1990	1995	2000	2005	2010	2014	2015	2016	2017	2018	2019
in scouline / Kindergarten	24	32	33	29	26	25	18	20	14	22	22	18	15
in scoula primara / Primarschule	59	73	79	79	89	76	61	51	53	49	49	58	60
in scoula reala e secundara / Real- + Sekundarschule	31	14	23	26	20	27	24	19	18	18	18	20	17
total / Total	114	119	135	134	135	128	103	90	85	89	89	96	92



An den Gemeinderat
und die Geschäftsprüfungskommission
der Gemeinde Zuoz
Plazzet 113
7524 Zuoz

St. Moritz, 15. Juni 2020

Bericht der Prüfstelle zur Jahresrechnung 2019

Als Prüfstelle haben wir auftragsgemäss die beiliegende Jahresrechnung der Politischen Gemeinde Zuoz, bestehend aus Bilanz, Erfolgsrechnung, Investitionsrechnung, Geldflussrechnung und Anhang für das am 31. Dezember 2019 abgeschlossene Rechnungsjahr geprüft.

Verantwortung des Gemeinderates

Der Gemeinderat ist für die Aufstellung der Jahresrechnung in Übereinstimmung mit den kantonalen und kommunalen gesetzlichen Vorschriften verantwortlich. Diese Verantwortung beinhaltet die Ausgestaltung, Implementierung und Aufrechterhaltung eines internen Kontrollsystems mit Bezug auf die Aufstellung einer Jahresrechnung, die frei von wesentlichen falschen Angaben als Folge von Verstössen oder Irrtümern ist. Darüber hinaus ist der Gemeinderat für die Anwendung sachgemässer Rechnungslegungsmethoden sowie die Vornahme angemessener Schätzungen verantwortlich.

Verantwortung der Prüfstelle

Unsere Verantwortung ist es, aufgrund unserer Prüfung ein Prüfungsurteil über die Jahresrechnung abzugeben. Wir haben unsere Prüfung in Übereinstimmung mit den gesetzlichen Vorschriften und dem Schweizer Prüfungshinweis 60 *Prüfung und Berichterstattung des Abschlussprüfers einer Gemeinderechnung* vorgenommen. Nach diesem Prüfungshinweis haben wir die beruflichen Verhaltensanforderungen einzuhalten und die Prüfung so zu planen und durchzuführen, dass wir hinreichende Sicherheit gewinnen, ob die Jahresrechnung frei von wesentlichen falschen Angaben ist.

Eine Prüfung beinhaltet die Durchführung von Prüfungshandlungen zur Erlangung von Prüfungsnachweisen für die in der Jahresrechnung enthaltenen Wertansätze und sonstigen Angaben. Die Auswahl der Prüfungshandlungen liegt im pflichtgemässen Ermessen des Prüfers. Dies schliesst eine Beurteilung der Risiken wesentlicher falscher Angaben in der Jahresrechnung als Folge von Verstössen oder Irrtümern ein. Bei der Beurteilung dieser Risiken berücksichtigt der Prüfer das interne Kontrollsystem, soweit es für die Aufstellung der Jahresrechnung von Bedeutung ist, um die den Umständen entsprechenden Prüfungshandlungen festzulegen, nicht aber um ein Prüfungsurteil über die Wirksamkeit des internen Kontrollsystems abzugeben. Die Prüfung umfasst zudem die Beurteilung der Angemessenheit der angewandten Rechnungslegungsmethoden, der Plausibilität der vorgenommenen Schätzungen sowie eine Würdigung der Gesamtdarstellung der Jahresrechnung. Wir sind der Auffassung, dass die von uns erlangten Prüfungsnachweise eine ausreichende und angemessene Grundlage für unser Prüfungsurteil bilden.

RBT AG - Piazza dal Mulin 6 - CH-7500 St. Moritz - Tel. +41 81 836 22 66 - Fax. +41 81 836 22 67

Representative Office Zürich - RBT AG - Uraniastrasse 12 - CH-8001 Zürich

E-Mail: info@rbtag.ch - www.rbtag.ch - www.portal.rbtag.ch Eidg. zugelassene Revisionsexperten

Prüfungsurteil

Nach unserer Beurteilung entspricht die Jahresrechnung für das am 31. Dezember 2019 abgeschlossene Rechnungsjahr den kantonalen und kommunalen gesetzlichen Vorschriften.

Berichterstattung aufgrund weiterer gesetzlicher Vorschriften

Wir bestätigen, dass wir die Anforderungen an die Zulassung gemäss Revisionsaufsichtsgesetz (RAG), die Fachkunde und die Unabhängigkeit gemäss den gesetzlichen Vorschriften erfüllen und keine mit unserer Unabhängigkeit nicht vereinbare Sachverhalte vorliegen.

In Übereinstimmung mit den gesetzlichen Vorschriften bestätigen wir, dass ein gemäss den Vorgaben des Gemeinderates ausgestaltetes internes Kontrollsystem für die Aufstellung der Jahresrechnung existiert.

Wir empfehlen, die vorliegende Jahresrechnung zu genehmigen.

RBT AG



Michael Conrad
Revisionsexperte
Leitender Revisor



Marco Fontana
Revisionsexperte

Beilagen

- Jahresrechnung (Bilanz, Erfolgsrechnung, Investitionsrechnung, Geldflussrechnung und Anhang)

Rapport da la cumischiun sindicatoria per l'an 2019

Confuorm a l'artichel 48 da la constituziun cumünela haun ils suotsegnos revais il rendaquint da la vschinauncha da Zuoz, chi serra giò pels 31 december 2019, a maun da la radunanza cumünela da Zuoz.

La revisiun da la contabilted es gnida fatta dal büro fiduziari independent „RBT AG“ da San Murezzan, illa persuna da sar Michael Conrad. La cumischiun sindicatoria ho repasso la revisiun dal quint curraint culs rapreschantants cumünels e cun sar Conrad. Düraunt l'an gnit controllo parts da la lavur dal cussagl cumünel, dals collavuratuors e funcziunaris, verifico protocols dal cussagl e da las radunanzas cumünelas.

Sper la controlla dal quint cumünel gnittan revais ils seguaints quints:

- Il post da logopedia e terapia, San Murezzan


Nus pudains confirmar cha la revisiun dal quint tres il büro „RBT AG“ gnit fatta seriusamaing. Ün rapport da revisiun separo dal büro es allegio al rendaquint.

Considerand nossas examinaziuns e prouvas da controlla proponins a la radunanza cumünela:

- d'approver il quint da gestiun, il quint d'investiziun ed il bilauntsch per l'an 2019 e
- da der dis-charg a la suprastanza ed a las cumischiuns pel quint da gestiun, il quint d'investiziun ed il bilauntsch 2019 cun ün ingrazchamaint eir als collavuratuors e funcziunaris cumünels per lur buna lavur prasteda.

In buna fè:

La cumischiun sindicatoria

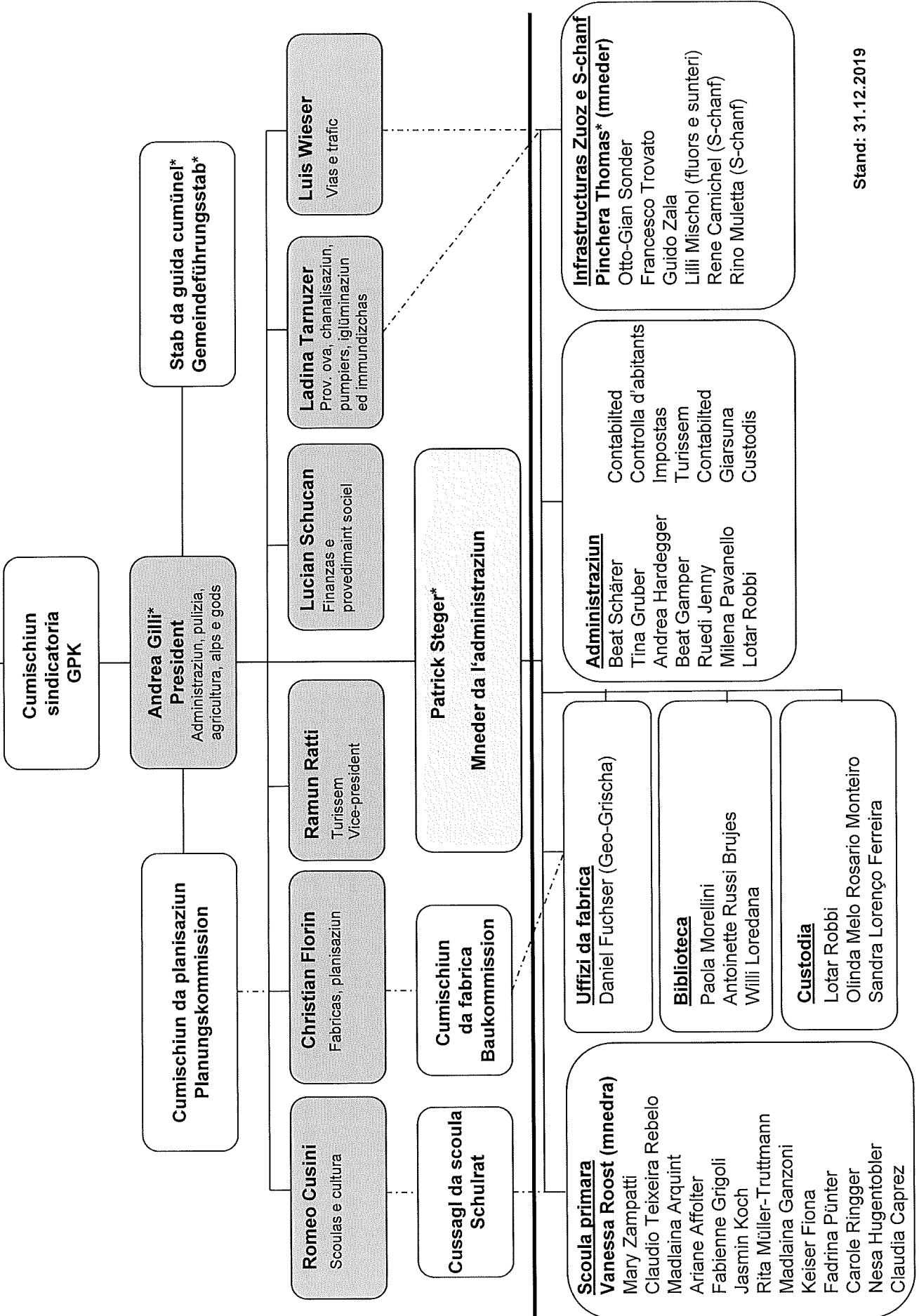

.....
Heinz Masüger, president


.....
Gian Reto Rainalter


.....
Jachen Delnon

Zuoz, ils 9 gün 2020

Radunanza cumünela / Gemeindeversammlung



Quint curraint (tenor sectuors da servezzan)		Quint 2019		Preventiv 2019		Quint 2018	
		Expensas	Entredas	Expensas	Entredas	Expensas	Entredas
0	ADMINISTRAZIUN GENERELA	1'247'704.00	260'592.75	1'560'550	211'095	1'103'552.46	239'760.10
	Saldo		987'111.25		1'349'455		863'792.36
0110	Legislativa	19'067.35	0.00	15'500	0	13'006.50	0.00
	Saldo		19'067.35		15'500		13'006.50
3000.00	Remuneraziun tschantedas	4'940.00		5'500		3'020.00	
3132.00	Cuosts da revisiun	14'127.35		10'000		9'986.50	
0120	Executiva	215'278.65	31'562.60	204'800	30'000	206'355.11	15'000.00
	Saldo		183'716.05		174'800		191'355.11
3000.00	Remuneraziun cussagl/president	166'205.80		156'000		150'406.00	
3050.00	Sgüraunzas socielas	13'807.95		12'500		24'095.10	
3052.00	Chascha pensiun	8'534.60		8'800		5'973.70	
3053.00	Sgüraunzas malatia / accidaint	501.65		500		242.65	
3170.00	Represchantanzas e spaisas	26'228.65		27'000		25'637.66	
4632.00	Contribuziuns PEB		31'562.60		30'000		15'000.00
0210	Administraziun cumünela	850'458.70	138'466.00	923'100	127'500	721'790.15	141'481.40
	Saldo		711'992.70		795'600		580'308.75
3010.00	Salaris	449'995.10		430'000		419'995.00	
3050.00	Sgüraunzas socielas	35'589.70		34'400		34'689.45	
3052.00	Chascha pensiun	33'387.20		33'700		28'270.00	
3053.00	Sgüraunzas malatia / accidaint	2'509.85		2'500		1'708.60	
3099.00	Ulteriurs cuosts da persunel	3'053.20		3'000		3'708.05	
3100.00	Materiel da büro, stamparias	6'218.50		8'000		6'127.21	
3101.00	Abunamaints giazzetas	444.80		500		412.00	
3102.00	Inserats e publicaziuns / giazzetta da Zuoz	16'162.40		20'000		9'505.85	
3110.00	Acquist mobiglias, apparaturas	17'058.20		25'000		8'834.55	
3113.00	Acquist indrizs technics (Hardware)	19'464.10		20'000		48'656.10	
3130.01	Telefons	4'897.51		5'000		5'095.00	
3130.03	Portos, spaisas banca/cp	25'437.35		25'000		18'942.99	
3130.04	Taxas externas (permiss)	31'431.90		36'000		34'556.39	
3130.05	Taxas externas (stimaziuns)	97'415.00		180'000		0.00	
3132.00	Cuosts da dret/perizchas	0.00		2'000		813.00	
3134.01	Sg. mobiglias, maschinas	2'526.70		2'500		2'526.70	
3134.02	Sg. respunsabilitad civila	9'870.35		10'000		9'825.05	
3150.00	Mantegnimaint maschinas/mobiglias	11'215.37		11'000		10'526.24	
3153.01	Mantegnimaint indrizs technics (Hardware)	3'715.55		5'000		1'780.10	
3153.02	Mantegnimaint indrizs technics (Software)	42'989.05		32'000		40'685.95	
3153.03	Mantegnimaint Web-Site	15'232.62		15'000		13'809.97	
3170.00	Spaisas viedis ed ulteriuras	9'025.45		9'000		8'451.15	
3611.01	Cuosts EED chantun	9'246.30		8'500		9'240.80	
3611.02	Cuosts chantun; impostas guadagn vendita immobiglias	3'210.00		4'500		3'630.00	
3910.00	Part cuosts da persunel	362.50		500		0.00	
4210.00	Taxas cancellaria, stedi civil		49'593.25		45'000		49'600.20
4250.00	Materiel büro/copchas/tel.		671.90		1'000		463.30
4260.01	Entredgias sgüraunzas/pumpiers		9'794.90		4'000		13'829.85
4260.02	Restituziuns process		5'783.60		4'000		4'058.40
4611.01	Prov. inchasch imp. chantunelas		62'198.00		62'500		62'776.00
4611.02	Provisiun administraziun SVR		1'823.20		2'000		1'848.40
4611.03	Ulteriuras provisiuns inchasch		1'959.95		2'000		2'386.00
4612.00	Provisiun inchasch imp. baselgia		6'641.20		7'000		6'519.25

Quint curraint (tenor sectuors da servezzan)		Quint 2019		Preventiv 2019		Quint 2018	
		Expensas	Entredas	Expensas	Entredas	Expensas	Entredas
0220	Uffizi da fabrica	126'870.05	87'869.15	165'250	51'000	121'045.15	69'333.70
	Saldo		39'000.90		114'250		51'711.45
3000.00	Remuneraziun cum. da fabrica	6'100.00		10'000		5'950.00	
3100.01	Materiel da büro	553.90		250		444.00	
3100.02	Publicaziuns	3'752.05		5'000		5'205.55	
3130.00	Prestaziuns externas	116'464.10		150'000		109'445.60	
4210.00	Permiss e multas da fabrica		87'556.65		50'000		69'323.70
4290.00	Ulteriuras entredgias		312.50		1'000		10.00
0250	Vschins	616.00	1'395.00	1'400	1'395	2'690.65	1'395.00
	Saldo	779.00			5		1'295.65
3130.00	Cuosts da dret / tres terzs	0.00		500		0.00	
3170.00	Spaisas ed ulteriuras	295.00		500		2'368.65	
3635.00	Contribuziun instituziun	321.00		400		322.00	
4430.00	Fits prøvi vschinel		1'395.00		1'395		1'395.00
0290	Stabels d'administraziun	35'413.25	1'300.00	250'500	1'200	38'664.90	12'550.00
	Saldo		34'113.25		249'300		26'114.90
3110.00	Acquist mobiglias	0.00		2'000		9'081.95	
3120.00	Ova, energia, s-chodamaint	15'217.15		17'000		16'583.35	
3134.00	Sg. stabels d'administraziun	3'641.70		6'500		4'018.60	
3144.00	Mantegnimaint	16'554.40		15'000		8'671.00	
3300.00	Amortisaziuns ordinarias	0.00		210'000		0.00	
3910.00	Part cuosts persunel	0.00		0		310.00	
4470.01	Fit implanta defaisa civila		1'200.00		1'200		1'200.00
4470.02	Fits divers		100.00		0		11'350.00

Quint curraint (tenor sectuors da servezzan)		Quint 2019		Preventiv 2019		Quint 2018	
		Expensas	Entredas	Expensas	Entredas	Expensas	Entredas
1	SGÜREZZA PUBLICA	273'414.06	169'180.71	525'100	138'000	789'652.12	152'145.45
	Saldo		104'233.35		387'100		637'506.67
1110	Pulizia	76'022.95	0.00	75'000	0	74'261.30	0.00
	Saldo		76'022.95		75'000		74'261.30
3130.00	Servezzan puliziel tres terzs	76'022.95		75'000		74'261.30	
1400	Regiun Malögia	169'518.98	85'181.41	327'400	57'700	292'341.76	69'561.10
	Saldo		84'337.57		269'700		222'780.66
3612.01	Part deficit Regiun Malögia	95'410.58		98'900		89'538.26	
3612.02	Part deficit Regiun Malögia "infra"	0.00		158'000		149'760.00	
3612.03	Cunvegns da prestaziuns Regiun Malögia	74'108.40		70'500		53'043.50	
4612.00	Part taxas cudesch fundiari		85'181.41		57'700		69'561.10
1500	Pumpiers	85'957.63	43'598.50	97'600	45'000	130'142.88	53'086.75
	Saldo		42'359.13		52'600		77'056.13
3130.00	Controllas protecziun da fö	84.30		5'000		260.00	
3134.00	Sgüraunzas	2'700.60		2'600		2'680.65	
3612.01	Contribuziun pumpiers la Plaiv	83'172.73		90'000		86'116.23	
3612.02	Contribuziun pumpiers la Plaiv (investiziuns)	0.00		0		41'086.00	
4200.00	Taxas cumpensaziun		43'318.50		45'000		45'371.75
4270.00	Multas		280.00		0		840.00
4290.00	Entredgias diversas		0.00		0		6'875.00
1610	Defaisa millitera	-90'289.10	0.00	500	0	260'882.38	0.00
	Saldo	90'289.10			500		260'882.38
3144.00	Mantegnimaint implaunt da tir	253.45		500		692.25	
3300.00	Amortisaziun ordinarias	0.00		0		7'884.00	
3301.00	Amortisaziuns extraordinarias	-90'542.55		0		252'306.13	
1620	Defaisa civila (generel)	32'203.60	40'400.80	24'600	35'300	32'023.80	29'497.60
	Saldo	8'197.20		10'700			2'526.20
3110.00	Acquists maschinas, üsaglias	0.00		500		0.00	
3120.00	S-chodamaint, glüsch ed ova	21'078.30		15'000		21'091.85	
3130.00	Telefons	829.50		600		606.10	
3144.00	Mantegnimaint	2'030.40		500		1'793.65	
3611.00	Contribuziun ZSO chantun	7'837.40		7'500		7'634.20	
3910.00	Part cuosts persunel	428.00		500		898.00	
4470.01	Fit musicants		4'900.00		4'800		5'200.00
4470.02	Fit inscunter per giuvenils		12'000.00		12'000		12'000.00
4470.03	Fit local lavurs manuelas Plaiv		11'000.00		11'000		0.00
4501.00	Prelevaziun acquists localited civila		9'500.80		7'500		9'297.60
4631.00	Contribuziuns chantunels		3'000.00		0		3'000.00

Quint curraint (tenor sectuors da servezzan)		Quint 2019		Preventiv 2019		Quint 2018	
		Expensas	Entredas	Expensas	Entredas	Expensas	Entredas
2	EDUCAZIUN	2'435'511.90	490'354.35	2'304'100	350'700	2'254'740.70	439'766.80
	Saldo		1'945'157.55		1'953'400		1'814'973.90
2110	Scoulina	194'406.75	95'840.25	165'200	63'000	210'387.85	75'375.15
	Saldo		98'566.50		102'200		135'012.70
3020.01	Salaris	146'880.75		120'000		159'471.15	
3020.02	Agüd linguistic	13'500.00		13'500		13'500.00	
3050.00	Sgüraunzas socielas	11'616.30		10'700		12'568.35	
3052.00	Chascha pensium	6'964.65		7'000		12'438.70	
3053.00	Sgüraunza malatia/accidaints	1'507.65		1'500		1'863.05	
3099.00	Oters cuosts da persunel	0.00		1'600		873.00	
3104.00	Giovarets, materiel d'instrucziun	5'171.20		4'500		3'374.35	
3150.00	Mantegnimaint maschinas	194.40		400		351.05	
3171.00	Excursiuns / nuder	8'571.80		6'000		5'948.20	
4260.00	Entredgias da sgüraunzas		10'203.55		0		0.00
4611.00	Subsidis chantunels		49'206.00		25'000		38'160.00
4612.00	Contribuziun Madulain		36'430.70		38'000		37'215.15
2120	Scoula primara	997'268.52	313'012.60	965'700	221'000	890'296.86	292'445.65
	Saldo		684'255.92		744'700		597'851.21
3020.01	Salaris	694'127.90		680'000		626'106.35	
3020.02	Agüd linguistic	74'108.85		64'000		64'120.70	
3030.00	Rimplazzamaint magisters	25'197.65		25'000		36'294.85	
3050.00	Sgüraunzas socielas	62'517.90		61'600		55'075.55	
3052.00	Chascha pensium	54'280.95		57'600		40'437.20	
3053.00	Sgüraunza malatia/accidaints	4'014.35		4'000		3'587.85	
3099.00	Oters cuosts da persunel	9'011.82		11'500		10'102.00	
3104.00	Mezs e materiel d'instrucziun	31'867.20		29'500		24'308.11	
3109.00	Proget cultura da scoula	10'810.40		8'000		3'127.00	
3171.00	Excursiuns / sport	31'331.50		24'500		27'137.25	
4260.00	Entredgias da sgüraunzas		0.00		0		42'169.80
4260.01	Entredgias structura dal di		12'528.00		0		0.00
4260.02	Entredgias agüd da lezchas		1'416.00		0		0.00
4611.00	Subsidis chantunels		160'860.50		80'000		107'576.50
4612.00	Contribuziun Madulain		137'208.10		140'000		141'699.35
4636.00	Entredgias Chalandamarz		1'000.00		1'000		1'000.00
2121	Scoula da cusir / lav. manuelas	57'617.80	7'000.00	49'200	3'500	46'702.20	0.00
	Saldo		50'617.80		45'700		46'702.20
3020.00	Salaris	40'903.35		30'500		30'491.50	
3050.00	Sgüraunzas socielas	4'961.25		2'500		3'642.95	
3052.00	Chascha pensium	4'704.60		3'000		2'811.65	
3053.00	Sgüraunza malatia/accidaints	401.65		400		313.10	
3104.01	Materiel d'instrucziun textil	3'588.00		6'000		4'125.15	
3104.02	Materiel d'instrucziun na textil	2'533.25		6'000		4'570.55	
3150.00	Mantegnimaint maschinas e mobiglias	525.70		800		747.30	
4611.00	Subsidis chantunels		7'000.00		3'500		0.00
2130	Scoula secundaria e reela	662'945.48	0.00	630'000	0	647'917.94	0.00
	Saldo		662'945.48		630'000		647'917.94
3612.00	Contribuziun scoula Plaiv SFM	662'945.48		630'000		647'917.94	

Quint curraint (tenor sectuors da servezzan)		Expensas	Quint 2019 Entredas	Expensas	Preventiv 2019 Entredas	Expensas	Quint 2018 Entredas
2170	Chesas da scoula Saldo	359'071.90	31'700.00 327'371.90	302'250	39'200 263'050	294'676.15	39'784.65 254'891.50
3010.01	Salaris (custodis)	95'337.05		120'000		124'333.20	
3010.02	Salaris forzas auxiliaras	51'434.45		30'000		29'790.60	
3050.00	Sgüraunzas socielas	11'754.05		12'000		11'339.15	
3052.00	Chascha pensiun	9'167.45		12'000		10'273.60	
3053.00	Sgüraunza malatia / accidaints	1'406.85		1'400		844.75	
3099.00	Oters cuosts da persunel	900.00		900		900.00	
3110.01	Acquists mobiglias, maschinas	11'400.70		8'000		10'493.35	
3110.02	Acquists ogets da gimnastica	1'657.95		1'500		267.05	
3112.00	Materiel da cunagir	9'480.60		4'000		7'587.55	
3120.00	Energia, ova, s-chodamaint	39'427.05		40'000		40'893.10	
3130.01	Telefons	2'996.85		3'000		2'892.45	
3130.02	Telefons scouline	850.00		850		445.25	
3134.01	Sgüraunzas stabels scolastics	1'602.05		3'000		1'582.30	
3134.02	Sgüraunzas SFM	513.40		600		507.05	
3144.00	Mantegnimaint	36'937.10		65'000		33'098.75	
3300.00	Amortisaziuns	28'793.00		0		18'668.00	
3301.00	Amortisaziuns extraordinarias	52'605.35		0		0.00	
3910.00	Part cuosts persunel scoula primara	2'808.00		0		760.00	
4260.00	Entredgias da sgüraunzas		0.00		0		7'384.65
4470.01	Fit chesa scoula La Plaiv SFM		26'700.00		34'200		27'100.00
4470.02	Fit sela da gimnastica		0.00		0		300.00
4910.00	Lavuors per oters decasteris		5'000.00		5'000		5'000.00
2190	Scoula publica, ulteriuras Saldo	49'570.55	0.00 49'570.55	46'100	0 46'100	45'145.50	0.00 45'145.50
3000.00	Remuneraziun cussagl scoula	6'775.00		5'500		6'975.00	
3050.00	Sgüraunzas socielas	0.00		300		0.00	
3100.00	Materiel da büro, gjazettas e divers	7'621.30		8'000		8'438.50	
3134.00	Sgüraunza d'accidaints scolars	561.00		1'000		561.00	
3150.00	Mantegnimaint maschinas, mobiglias	10'422.75		7'000		7'047.10	
3153.00	Mantegnimaint indrizs tecnicos	20'570.10		20'000		17'996.10	
3170.01	Spaisas ulteriuras, poms	902.15		1'000		1'089.60	
3170.02	Spaisas e rapreschantanzas	2'463.25		3'000		2'783.20	
3635.00	Contribuziuns ad instituziuns	255.00		300		255.00	
2200	Scoulas specielas Saldo	70'980.90	42'801.50 28'179.40	102'000	24'000 78'000	83'514.20	32'161.35 51'352.85
3130.00	Transports scolars	0.00		2'000		792.00	
3612.01	Contribuziun logopedia regiunela	15'593.10		22'000		16'496.85	
3612.02	Contribuziun scoula da pedagogia curativa	34'762.80		30'000		32'574.35	
3612.03	Contribuziun scoula sportiva SM	16'500.00		33'000		33'651.00	
3612.04	Contribuziun lavur sociela in scoula	4'125.00		15'000		0.00	
4611.00	Subsidis chantunels		42'801.50		24'000		32'161.35
2510	Scoula gimnasiela Saldo	43'650.00	0.00 43'650.00	43'650	0 43'650	36'100.00	0.00 36'100.00
3614.01	Contribuziun Lyceum	29'100.00		29'100		21'550.00	
3614.02	Contribuziun Academia	14'550.00		14'550		14'550.00	

Quint curraint (tenor sectuors da servezzan)		Quint 2019		Preventiv 2019		Quint 2018	
		Expensas	Entredas	Expensas	Entredas	Expensas	Entredas
3	CULTURA, SPORT E BASELGIA	258'572.30	49'233.50	265'300	55'290	243'828.49	56'454.80
	Saldo		209'338.80		210'010		187'373.69
3210	Biblioteca	69'621.13	49'233.50	78'500	55'290	80'956.67	56'454.80
	Saldo		20'387.63		23'210		24'501.87
3010.00	Salarisaziun	38'211.75		44'000		45'117.80	
3050.00	Sgüraunzas socielas	4'508.95		4'500		7'025.25	
3099.00	Oters cuosts da persunel	2'139.70		3'000		100.00	
3100.00	Cumpra cudeschs	12'949.23		13'000		16'328.44	
3101.00	Cuosts divers	3'041.40		5'000		3'545.23	
3153.00	Cuosts EED	2'770.10		3'000		2'839.95	
3920.00	Part cuosts fit stabels	6'000.00		6'000		6'000.00	
4250.00	Imprast da cudeschs		6'498.90		9'000		6'685.80
4611.00	Subsidis chantunels		6'490.00		5'000		6'210.00
4612.01	Contribuziun La Punt (27%)		14'781.00		16'850		17'763.90
4612.02	Contribuziun Madulain (7%)		3'567.85		4'060		4'287.85
4612.04	Contribuziun S-chanf (27%)		12'232.55		13'930		14'701.15
4910.00	Part cuosts persunel turissem		5'663.20		6'450		6'806.10
3290	Cultura, divers	49'701.17	0.00	50'000	0	37'013.57	0.00
	Saldo		49'701.17		50'000		37'013.57
3130.00	Festa federela / silvester / festa da Zuoz	24'874.17		25'000		17'065.07	
3636.01	Contribuziuns societeds da Zuoz	8'500.00		6'000		8'027.50	
3636.02	Contribuziuns instituziuns socielas, culturelas	7'050.00		5'000		2'700.00	
3636.03	Ulteriuras contribuziuns	7'328.50		9'000		6'610.00	
3910.00	Part cuosts persunel	1'948.50		5'000		2'611.00	
3410	Sport	100'672.70	0.00	95'800	0	90'256.75	0.00
	Saldo		100'672.70		95'800		90'256.75
3101.01	Materiel da cunagir, gestiun	0.00		800		120.80	
3120.00	Energia plazza da sport	8'254.90		5'000		8'157.15	
3130.00	Lavuors tres terzs	0.00		5'000		0.00	
3144.01	Mantegnimaint plazza da sport purtum	3'364.35		5'000		2'380.15	
3151.00	Mantegnimaint maschinas	491.45		3'000		454.15	
3171.00	Acziun abunamaints da skis	9'900.00		10'000		9'900.00	
3300.00	Amortisaziun ordinarias	1'275.00		0		0.00	
3301.00	Amortisaziun extraordinarias	11'471.00		0		0.00	
3614.00	Contribuziun plazza da glatsch Lyceum	50'000.00		50'000		50'000.00	
3636.00	Contribuziuns sportivas	15'652.00		12'000		16'400.00	
3910.00	Part cuosts plazza Purtum	264.00		5'000		2'844.50	
3420	Parcs e sendas	37'856.75	0.00	37'000	0	34'845.20	0.00
	Saldo		37'856.75		37'000		34'845.20
3141.00	Mantegnimaint parcs/sendas	25'496.75		30'000		25'538.70	
3910.00	Part cuosts persunel	12'360.00		7'000		9'306.50	
3500	Baselgias	720.55	0.00	4'000	0	756.30	0.00
	Saldo		720.55		4'000		756.30
3144.00	Mantegnimaint	720.55		3'000		667.30	
3910.00	Part cuosts da persunel	0.00		1'000		89.00	

Quint curraint (tenor sectuors da servezzan)		Expensas	Quint 2019 Entredas	Expensas	Preventiv 2019 Entredas	Expensas	Quint 2018 Entredas
4	SANDET	450'320.76	4'889.10	416'000	4'000	456'615.00	4'362.55
	Saldo		445'431.66		412'000		452'252.45
4110	Ospidels	209'585.16	0.00	170'000	0	221'924.40	0.00
	Saldo		209'585.16		170'000		221'924.40
3611.00	Contribuziun chantunela finanzchaziun d'ospidels	87'856.00		75'000		108'657.00	
3612.00	Cunvegna da prestaziun ospidel Samedan	121'729.16		95'000		113'267.40	
4120	Chûra e fliamaint	181'834.45	0.00	175'000	0	168'568.35	0.00
	Saldo		181'834.45		175'000		168'568.35
3612.00	Prestaziuns da chûra chesa fliamaint ed asil da vegls	75'671.70		100'000		105'379.00	
3634.00	Contribuziun proget Promulins	106'162.75		75'000		63'189.35	
4210	Fliamaint ambulat	32'476.30	0.00	60'000	0	40'303.15	0.00
	Saldo		32'476.30		60'000		40'303.15
3634.01	Spitex	32'476.30		60'000		40'303.15	
4330	Servezzan sanitari da scoula	26'424.85	4'889.10	11'000	4'000	25'819.10	4'362.55
	Saldo		21'535.75		7'000		21'456.55
3130.01	Daintist	9'436.40		9'000		8'488.50	
3130.02	Meidi	1'771.45		2'000		2'113.60	
3300.00	Amortisaziuns ordinaras	15'217.00		0		15'217.00	
4637.00	Part genituors daintist		4'889.10		4'000		4'362.55

Quint curraint (tenor sectuors da servezzan)		Quint 2019		Preventiv 2019		Quint 2018	
		Expensas	Entredas	Expensas	Entredas	Expensas	Entredas
5	SGÜREZZA SOCIELA	155'107.55	72'022.60	136'560	0	122'958.49	7'700.60
	Saldo		83'084.95		136'560		115'257.89
5430	Pajamaints anticipos ed inchasch d'alimaints	6'960.00	8'382.05	6'960	0	8'700.00	2'320.00
	Saldo	1'422.05			6'960		6'380.00
3637.00	Prefinanziazion alimaints iffaunts	6'960.00		6'960		8'700.00	
4260.00	Restit. prefin. alimaints iffaunts		8'382.05		0		2'320.00
5451	Chüra d'iffaunts e canortas	44'324.95	0.00	42'500	0	34'254.30	0.00
	Saldo		44'324.95		42'500		34'254.30
3611.00	Contribuziuns chantunelas a la KIBE	31'910.95		30'000		21'826.30	
3632.00	Contribuziuns a la KIBE	12'414.00		12'500		12'428.00	
5720	Sustegn social	67'558.25	63'640.55	50'000	0	42'035.74	5'380.60
	Saldo		3'917.70		50'000		36'655.14
3637.00	Agüd	67'558.25		50'000		42'035.74	
4260.00	Restituziuns agüds		63'640.55		0		5'380.60
5790	Ulteriur provedimaint social	36'264.35	0.00	37'100	0	37'968.45	0.00
	Saldo		36'264.35		37'100		37'968.45
3611.01	Contribuziuns asilants	7'796.50		7'000		9'637.65	
3611.02	Contribuziuns uffizi social EO	28'367.85		30'000		28'230.80	
3636.00	Contribuziun instituziuns d'agüd	100.00		100		100.00	

Quint curraint (tenor sectuors da servezzan)		Quint 2019		Preventiv 2019		Quint 2018	
		Expensas	Entredas	Expensas	Entredas	Expensas	Entredas
6	TRAFIC	2'848'417.43	382'839.60	1'045'850	324'740	1'728'358.12	437'899.05
	Saldo		2'465'577.83		721'110		1'290'459.07
6150	Vias cumünelas	768'317.13	0.00	310'000	0	880'206.18	0.00
	Saldo		768'317.13		310'000		880'206.18
3101.00	Materiel ed ulteriuras	5'115.85		15'000		20'746.88	
3119.00	Signalisaziuns	27'081.05		30'000		8'450.25	
3120.24	Energia electrica igluminaziun publica	8'182.45		10'000		7'836.90	
3130.01	Rumir naiv tres terzs in vschinauncha	200'813.90		70'000		136'799.35	
3130.02	Rumir naiv tres terzs via chantunela veglia	19'803.50		30'000		25'008.35	
3141.01	Mantegnimaint vias, giassas e diversas	152'399.08		100'000		91'984.10	
3141.02	Mantegnimaint via chantunela veglia	263.85		5'000		4'826.65	
3141.24	Mantegnimaint igluminaziun publica	0.00		10'000		29'244.95	
3300.00	Amortisaziuns ordinarias	14'057.00		0		18'960.00	
3301.00	Amortisaziuns extraordinarias	300'600.45		0		496'348.75	
3920.00	Part cuosts fit stabels	40'000.00		40'000		40'000.00	
6153	Parkegi/plazzas da parc	1'580'697.49	140'835.70	250'250	81'440	260'132.69	121'640.75
	Saldo		1'439'861.79		168'810		138'491.94
3100.00	Materiel da büro, stamparias	0.00		1'000		226.15	
3101.00	Materiel da cunagir	80.50		1'000		235.64	
3111.00	Acquists mobiglias, apparatus	4'442.25		5'000		224.40	
3120.00	Energia parkegi Centrel	20'051.05		15'000		19'526.95	
3130.00	Telefons parkegi Centrel	1'491.55		1'000		1'448.00	
3134.00	Sgüraunzas parkegi Centrel	1'841.40		2'500		1'818.75	
3143.01	Mantegnimaint parkegi ost	67.40		250		197.85	
3143.02	Mantegnimaint parkegi Centrel	29'463.34		40'000		53'519.05	
3151.00	Mantegnimaint uras da parc	3'867.05		1'500		329.45	
3160.01	Fits plazzas da parc	13'710.95		14'000		13'710.95	
3160.02	Fits parkegi Centrel	5'000.00		5'000		5'000.00	
3300.00	Amortisaziun parkegi Centrel	156'045.00		157'000		156'045.00	
3301.00	Amortisaziun extraordinarias parkegi Centrel	1'337'910.00		0		0.00	
3910.01	Part cuosts da persunel uras da parc	1'727.00		2'000		2'850.50	
3910.02	Part cuosts da persunel parkegi Centrel	5'000.00		5'000		5'000.00	
4472.01	Taxas uras da parc		34'246.50		30'000		32'508.55
4472.02	Fits e permiss da parker		9'755.00		5'000		8'390.00
4472.03	Fits parkegi ost #19		1'440.00		1'440		1'440.00
4472.04	Fits parkegi Centrel		44'647.00		20'000		39'940.00
4472.05	Taxas da parc Centrel		50'747.20		25'000		39'362.20
6190	Lavuratori cumünel	499'402.81	242'003.90	485'600	243'300	588'019.25	316'258.30
	Saldo		257'398.91		242'300		271'760.95
3010.00	Salaris	362'862.60		357'000		370'782.75	
3050.00	Sgüraunzas socielas	29'234.25		28'600		31'423.70	
3052.00	Chascha pensiun	29'911.75		30'000		30'753.25	
3053.00	Sgüraunza malatia/accidaints	13'656.30		15'000		15'050.10	
3099.00	Cuosts generels da persunel	300.65		1'000		0.00	
3101.01	Materiel da gestiun ed usaglias	5'900.66		7'000		7'272.25	
3101.02	Benzin	16'182.95		15'000		15'893.40	
3111.00	Acquists maschinas, veiculs	0.00		0		71'370.80	
3112.00	Vstieus	1'582.45		1'500		1'124.20	
3130.00	Telefons, portos, divers	500.00		500		4'104.15	
3134.00	Sgüraunzas e taxas	13'415.05		17'000		12'209.65	
3140.00	Mantegnimaint ufficina	1'200.95		1'000		1'346.75	
3151.00	Mantegnimaint maschinas e veiculs	21'892.95		10'000		23'364.30	

Quint curraint (tenor sectuors da servezzan)	Quint 2019		Preventiv 2019		Quint 2018	
	Expensas	Entredas	Expensas	Entredas	Expensas	Entredas
3170.00 Indemisaziun spaisas	2'762.25		2'000		3'323.95	
4240.00 Venditas a S-chanf		22'559.85		10'000		23'104.45
4250.01 Lavuors per terzs		27'137.05		20'000		11'984.95
4250.02 Benzin / fit generatur		0.00		0		10'000.00
4862.00 Egnas prestaziuns progets		0.00		0		97'877.40
4865.00 Egnas contribuziuns divers		45'538.50		0		0.00
4910.00 Lavuors per oters decasteris		146'768.50		213'300		173'291.50

Quint curraint (tenor sectuors da servezzan)		Quint 2019		Preventiv 2019		Quint 2018	
		Expensas	Entredas	Expensas	Entredas	Expensas	Entredas
7	AMBIANT E PLANISAZIUN	2'018'192.43	1'754'905.00	2'080'350	1'889'500	2'602'153.90	2'165'976.35
	Saldo		263'287.43		190'850		436'177.55
7101	Provedimaint d'ova	481'068.85	481'068.85	249'000	249'000	726'314.45	726'314.45
	Saldo						
3111.00	Quintadurs d'ova	49'791.55		60'000		9'941.85	
3120.00	Energia pumpas	20'793.20		30'000		35'691.90	
3130.01	Telefons	6'937.90		8'000		8'078.90	
3130.02	Cuosts d'imsüraziun termaziun	6'203.40		6'000		21'986.60	
3132.00	Provas, materiel e divers	753.00		1'000		847.25	
3134.00	Sgüraunzas, prest. tres terzs	2'916.95		3'000		5'382.25	
3143.01	Mantegnimaint reservuar, lingias	110'775.95		85'000		46'082.45	
3143.02	Mantegnimaint idrants	6'002.15		6'000		8'693.60	
3143.03	Mantegnimaint bügls	5'759.80		30'000		38'569.80	
3300.00	Amortisaziuns ordinarias	4'760.00		0		11'736.00	
3301.00	Amortisaziuns extraordinarias	251'349.45		0		522'479.85	
3910.00	Part cuosts da persunel	15'025.50		20'000		16'824.00	
4240.01	Taxas consüm d'ova		71'080.90		50'000		73'759.55
4240.02	Quintaduors d'ova		18'772.00		18'000		18'694.80
4250.00	Electricited turbina Urezza		41'806.30		35'000		41'955.00
4510.00	Retirs finanziaziun speciela		349'266.85		140'400		586'308.10
4940.00	Fits activs calculatorics		142.80		5'600		5'597.00
7201	Provedimaint d'ova persa	1'027'466.10	1'027'466.10	1'434'000	1'434'000	1'241'538.45	1'241'538.45
	Saldo						
3101.00	Cuosts generels da materiel	0.00		500		0.00	
3120.00	Energia pumpa punt Maillart	0.00		2'000		0.00	
3130.00	Cataster da lingias da chanalizaziun / GEP	8'790.40		5'000		6'007.30	
3143.00	Mantegnimaint	19'789.55		40'000		79'789.80	
3300.00	Amortisaziuns ordinarias	25'232.00		0		31'315.00	
3301.00	Amortisaziuns extraordinarias	813'534.25		1'224'000		962'898.20	
3632.01	Part gestiun sarinera SFM	156'734.40		160'000		156'893.15	
3910.00	Part cuosts da persunel	3'385.50		2'500		4'635.00	
4240.00	Taxas chanalizaziun		83'498.80		80'000		82'016.35
4510.00	Retirs finanziaziun speciela		943'785.95		1'330'100		1'135'622.10
4940.00	Fits activs calculatorics		181.35		23'900		23'900.00
7301	Immundizchas	246'370.05	246'370.05	206'500	206'500	197'373.45	197'373.45
	Saldo						
3101.00	Cuosts generels da materiel	234.65		2'000		1'677.80	
3111.00	Acquists containers/moloks	0.00		0		909.60	
3130.01	Reciclagi	19'583.40		32'000		3'492.64	
3130.02	Immundizchas ulteriuras	34'414.85		40'000		38'295.50	
3140.00	Mantegnimaint chesins/moloks	39'863.85		5'000		0.00	
3149.00	Ulteriu mantegnimaint	1'155.65		1'000		427.25	
3510.00	Deposit finanziaziun speciela	0.00		0		29'228.93	
3612.01	Part cuosts gestiun ABVO	78'176.75		60'000		60'363.70	
3612.02	Part cuosts transport	59'852.40		50'000		46'209.53	
3910.00	Part cuosts da persunel	13'088.50		16'500		16'768.50	
4240.01	Taxas d'immundizchas		177'673.30		176'000		176'788.10
4240.02	Taxas per plombas / diversas		19'110.40		20'000		19'075.35
4510.00	Retirs finanziaziun speciela		49'503.60		8'990		0.00
4940.00	Fits activs calculatorics		82.75		1'510		1'510.00

Quint curraint (tenor sectuors da servezzan)		Quint 2019		Preventiv 2019		Quint 2018	
		Expensas	Entredas	Expensas	Entredas	Expensas	Entredas
7410	Flüms ed ovels	22'784.20	0.00	36'000	0	5'794.85	0.00
	Saldo		22'784.20		36'000		5'794.85
3142.00	Mantegnimaint flüms ed ovels	15'051.70		35'000		5'459.85	
3910.00	Part cuosts da persunel	7'732.50		1'000		335.00	
7420	Servezzan da lavinas	143'473.83	0.00	38'700	0	295'033.05	0.00
	Saldo		143'473.83		38'700		295'033.05
3000.00	Remuneraziun cum. da lavinas	10'810.00		10'000		14'265.00	
3050.00	Sgüraunzas socielas	428.90		300		1'211.75	
3090.00	Cuosts scolaziun	0.00		2'000		894.60	
3101.00	Materiel da gestiun	695.95		1'000		915.00	
3130.01	Telefons	627.25		600		303.00	
3130.02	Cuosts saglianter lavinas	16'375.30		15'000		39'350.75	
3149.01	Mantegnimaint pütta	9'908.40		7'500		10'057.05	
3300.00	Amortisaziuns ordinarias	3'322.00		0		6'805.00	
3301.00	Amortisaziuns extraordinarias	99'508.03		0		217'782.90	
3634.00	Contribuziuns ad instituziuns	300.00		300		0.00	
3910.00	Part cuosts persunel	1'498.00		2'000		3'448.00	
7710	Sunteri	4'280.90	0.00	9'000	0	9'207.85	750.00
	Saldo		4'280.90		9'000		8'457.85
3130.00	Transport belas	0.00		1'500		450.00	
3144.01	Mantegnimaint	2'492.90		1'500		5'919.35	
3910.00	Part cuosts da persunel	1'788.00		6'000		2'838.50	
4240.00	Taxas fossas da na domicilios		0.00		0		750.00
7790	Cumbat cunter la polluziun da l'ambient (ulteriur)	200.00	0.00	150	0	200.00	0.00
	Saldo		200.00		150		200.00
3636.00	Contribuziun instituziuns natüra / amb.	200.00		150		200.00	
7900	Planisaziun territoriela (general)	92'548.50	0.00	107'000	0	126'691.80	0.00
	Saldo		92'548.50		107'000		126'691.80
3000.00	Remuneraziun tschantedas	1'150.00		2'000		1'850.00	
3102.00	Stamparias, publicaziuns	488.80		5'000		134.65	
3131.00	Planisaziun tres terzs	90'909.70		100'000		124'707.15	

Quint curraint (tenor sectuors da servezzan)		Expensas	Quint 2019 Entredas	Expensas	Preventiv 2019 Entredas	Expensas	Quint 2018 Entredas
8	ECONOMIA PUBLICA	3'143'788.69	1'199'911.70	2'432'550	1'323'300	2'832'173.89	1'272'643.30
	Saldo		1'943'876.99		1'109'250		1'559'530.59
8180	Economia d'alps	265'904.40	57'960.60	94'700	61'800	346'265.70	61'647.10
	Saldo		207'943.80		32'900		284'618.60
3000.00	Remuneraziuns alps	1'050.00		1'000		1'010.00	
3101.00	Cuosts da gestiun	425.30		1'500		0.00	
3130.00	Veterinari, inspectur muaglia	0.00		400		0.00	
3134.00	Sgüraunzas	1'981.15		1'800		1'517.20	
3140.00	Mantegnimaint pasculs, bügls e saivs	8'994.55		20'000		39'296.25	
3141.00	Mantegnimaint vias d'alp e champestras	79'974.80		30'000		36'283.00	
3144.00	Mantegnimaint alps	13'074.20		10'000		29'227.05	
3300.00	Amortisaziuns ordinaras	10'761.00		0		5'737.00	
3301.00	Amortisaziuns extraordinarias	127'124.80		0		183'612.10	
3611.00	Contribuziun fuonz epidemias	10'937.00		8'000		11'483.50	
3636.00	Contribuziuns instituziuns agriculas	664.60		1'000		1'203.10	
3910.01	Part cuosts da persunel	10'917.00		20'000		36'896.50	
3910.02	Part cuosts persunel bês-cha	0.00		1'000		0.00	
4240.00	Entredgias permiss da circulaziun		2'580.00		1'800		2'220.00
4470.00	Fit alps		44'445.10		49'000		47'945.10
4611.00	Fuonz per cumbatter epidemias d'animels ed agüd vicendaivel		3'158.00		3'000		3'076.00
4637.00	Contribuziun alps		7'777.50		8'000		8'406.00
8200	Gestiun forestela	98'564.15	26'631.00	195'000	186'000	122'688.45	133'271.60
	Saldo		71'933.15		9'000	10'583.15	
3101.00	Materiel gestiun forestela, benzin	0.00		1'000		170.75	
3111.00	Mobiglias, maschinas, veiculs	0.00		1'500		1'130.85	
3112.00	Vstieus da lavur	0.00		0		43.75	
3130.01	Transports - Tagls	16'111.15		70'000		19'437.65	
3130.02	Cuosts tres terz	18'801.50		30'000		31'741.45	
3151.00	Mantegnimaint mobiglias, maschinas	0.00		1'500		0.00	
3161.00	Adöver fil a grü	0.00		5'000		0.00	
3170.00	Spaisas	0.00		2'000		950.00	
3636.00	Contribuziun Selva / SHV	1'480.00		2'000		1'820.00	
3910.00	Part cuosts da persunel	50'171.50		70'000		55'394.00	
3920.00	Part cuosts fit stabels	12'000.00		12'000		12'000.00	
4250.01	Vendita laina d'adöver		15'753.00		100'000		34'770.00
4250.02	Vendita laina dad arder		2'850.00		20'000		15'700.00
4250.05	Müdamaints inventar		-1'500.00		0		-4'104.00
4260.02	Restituziun dazi benzin		636.05		2'000		2'236.65
4631.01	Subvenziuns chantunelas		3'282.00		60'000		79'219.00
4631.02	Subvenziuns chantunelas silvicultur		5'609.95		4'000		5'449.95
8400	Turissem (generel)	1'997'083.24	1'115'320.10	2'092'850	1'075'500	1'688'494.64	1'077'724.60
	Saldo		881'763.14		1'017'350		610'770.04
3010.00	Salaris	89'770.00		89'000		89'450.00	
3050.00	Sgüraunzas socielas	7'230.20		7'100		7'204.65	
3052.00	Chascha pensiun	6'571.20		6'500		6'630.90	
3053.00	Sgüraunza malatia/accidaints	501.90		500		621.10	
3102.01	Reclama Lifts	16'698.22		30'000		18'787.81	
3102.02	Abunamaints da skis	36'340.40		15'000		24'134.50	
3102.03	Campagna famiglias	27'544.51		50'000		36'057.54	
3130.00	Servezzan divers	5'695.79		7'000		4'559.50	
3144.01	Mantegnimaint plazza Concours	48'277.20		30'000		48'425.00	
3149.00	Mantegnimaint post d'infurmaziun staziun	0.00		0		15'527.10	
3161.00	Fit bus local	96'448.35		95'000		100'406.85	
3170.00	Spaisas	1'402.85		1'000		1'607.90	

Quint curraint (tenor sectuors da servezzan)	Quint 2019		Preventiv 2019		Quint 2018	
	Expensas	Entredas	Expensas	Entredas	Expensas	Entredas
3300.00 Amortisaziuns ordinarias	26'587.00		0		0.00	
3301.00 Amortisaziun extraordinarias	111'028.00		0		0.00	
3634.00 Contribuziun trafic public EO	194'624.95		285'000		191'579.60	
3635.01 Contribuziun ESTM marketing	606'045.55		622'000		821'279.00	
3635.02 Contribuziun ESTM post d'informaziun	255'160.00		249'000		0.00	
3635.05 Contribuziun loipas	24'850.42		30'000		19'036.18	
3635.10 Contribuziun d'affer lifts	125'000.00		125'000		0.00	
3636.00 Contribuziuns arrandschamaints locals	39'450.80		30'000		35'958.16	
3636.01 Contribuziuns arrandschamaints subregiunels	94'111.10		100'000		82'158.10	
3636.02 Contribuziuns arrandschamaints regiunels	59'306.45		40'000		65'913.95	
3702.34 Contribuziun trafic public	71'568.85		0		70'583.75	
3704.35 Fit post d'infurmaziun staziun	28'129.80		27'500		27'450.45	
3874.01 Prefinanziaziun construcziun lift Albanas	0.00		133'000		0.00	
3874.02 Prefinanziaziun Lifts	0.00		62'500		0.00	
3910.01 Part cuosts da persunel	11'243.00		0		6'971.50	
3910.02 Part cuosts / Zuoz in festa	360.00		0		2'590.00	
3910.03 Part cuosts / concours	6'273.50		0		3'630.00	
3910.04 Part cuosts / arrandschamaints	1'200.00		50'000		1'125.00	
3910.05 Part cuosts / sendas	0.00		1'300		0.00	
3910.06 Part cuosts / biblioteca	5'663.20		6'450		6'806.10	
4240.00 Entredgias prov. RhB		67'622.45		60'000		61'503.05
4240.01 Entredgias prov. Post		40'546.95		30'000		16'466.25
4634.00 Taxa da giasts		543'200.30		525'000		532'018.50
4635.00 Taxa da TFA		364'251.75		365'000		369'702.60
4705.35 Fit post d'informaziun staziun		28'129.80		27'500		27'450.45
4707.34 Contribuziun trafic public		71'568.85		68'000		70'583.75
8500 Industria, misteraunza e commerzi	782'236.90	0.00	50'000	0	674'725.10	0.00
Saldo		782'236.90		50'000		674'725.10
3153.00 Contribuziuns Mia Engiadina	50'544.50		50'000		43'234.60	
3300.00 Amortisaziuns ordinarias	86'324.00		0		131'549.00	
3301.00 Amortisaziuns extraordinarias	645'368.40		0		499'941.50	

Quint curraint (tenor sectuors da servezzan)		Quint 2019		Preventiv 2019		Quint 2018	
		Expensas	Entredas	Expensas	Entredas	Expensas	Entredas
9	FINANZAS ED IMPOSTAS	366'017.68	8'848'205.96	418'210	6'907'425	346'009.40	7'741'131.29
	Saldo	8'482'188.28		6'489'215		7'395'121.89	
9100	Impostas cumünelas	0.00	4'627'214.85	0	4'249'000	0.00	4'229'619.95
	Saldo	4'627'214.85		4'249'000		4'229'619.95	
4000.00	Impostas süil acquist		2'728'984.30		2'615'000		2'296'628.15
4001.00	Impostas sülla faculted		959'149.00		834'000		1'072'562.00
4002.00	Impostas a la funtauna		364'213.30		300'000		401'354.60
4010.00	Impostas persunas giuridicas		574'868.25		500'000		459'075.20
9101	Impostas specielas	0.00	3'624'912.75	0	2'105'200	0.00	2'929'380.85
	Saldo	3'624'912.75		2'105'200		2'929'380.85	
4021.00	Impostas sün stabels		1'140'754.00		1'275'000		835'363.00
4022.00	Impostas guadagn vendita immobiglias		1'527'247.35		400'000		805'686.90
4023.00	Impostas da trapass		917'192.60		400'000		1'186'461.90
4024.00	Impostas d'eredited, donaziuns		31'425.60		25'000		93'001.30
4033.00	Impostas da chauns		8'293.20		5'200		8'867.75
9300	Egualisaziun da finanzas e grevezza	296'222.00	0.00	296'000	0	242'756.00	0.00
	Saldo		296'222.00		296'000		242'756.00
3621.00	Contribuziun egualisaziun da finanzas	296'222.00		296'000		242'756.00	
9500	Richev da partecipaziuns	0.00	177'977.72	0	163'700	0.00	7'873.00
	Saldo	177'977.72		163'700		7'873.00	
4120.00	Partecipaziun forza electrica		166'769.20		150'000		0.00
4120.01	Fit Parc Naziunel		7'673.00		7'700		7'673.00
4120.02	Concessiun CEE		3'185.52		6'000		0.00
4120.05	Patentas d'ustaria		350.00		0		200.00
9610	Fits	14'921.78	107'115.29	78'010	84'500	61'547.20	268'659.79
	Saldo	92'193.51		6'490		207'112.59	
3181.00	Perditas debituors	10'497.65		25'000		14'047.90	
3400.00	Fits debits quints curraints	19.85		2'000		2'593.37	
3401.00	Fits imprasts bancaris	3'997.38		20'000		13'898.93	
3940.00	Fits calculatorics egens implaunts	406.90		31'010		31'007.00	
4120.01	Concessiun CEE		0.00		0		2'949.59
4120.02	Partecipaziun forza electrica		0.00		0		166'324.00
4400.00	Fits quint curraint		9'589.69		1'000		996.00
4409.00	Fits da retard		34'985.60		20'000		35'850.20
4420.00	Fits e dividendas		4'540.00		5'500		4'540.00
4920.00	Fits calculatorics egens implaunts		58'000.00		58'000		58'000.00
9630	Stabels da la faculted finanzia	54'873.90	310'985.35	44'200	305'025	41'706.20	305'597.70
	Saldo	256'111.45		260'825		263'891.50	
3130.01	Telefons	1'200.00		1'200		523.30	
3130.02	Administraziun stabels tres terzs	6'887.65		5'000		5'474.40	
3134.00	Taxas, sgüraunzas	5'250.60		6'000		5'428.00	
3430.00	Mantegnimaint stabels	9'941.00		10'000		2'146.35	
3431.00	Ova, energia, s-chodamaint	27'407.15		20'000		25'968.15	
3910.00	Part cuosts da persunel	4'187.50		2'000		2'166.00	
4430.01	Fits divers		2'100.00		1'600		2'100.00
4430.02	Fit Chesa dal pesters		18'000.00		18'000		18'000.00
4430.03	Fit Posta veglia		36'000.00		36'000		36'000.00
4430.04	Fits Resgia veglia		36'600.00		33'000		36'600.00
4430.05	Fits Resgia magazin e center		42'000.00		42'000		42'000.00

Quint curraint (tenor sectuors da servezzan)	Quint 2019		Preventiv 2019		Quint 2018	
	Expensas	Entredas	Expensas	Entredas	Expensas	Entredas
4430.06 Fits abitaziun chesa cumünela		26'400.00		26'400		26'400.00
4430.07 Fits Center da sport Purtum		9'600.00		9'600		9'600.00
4430.08 Fits officina in lavuratori cumünel		87'996.15		91'000		85'049.50
4430.09 Fits drets da fabrica		44'294.20		39'530		41'423.20
4430.10 Fits prüvi cumünel		1'395.00		1'395		1'395.00
4430.11 Fits sela Pradels		6'600.00		6'500		7'030.00

Quint curraint (tenor sectuors da servezzan)	Quint 2019		Preventiv 2019		Quint 2018	
	Expensas	Entredas	Expensas	Entredas	Expensas	Entredas
Expensas totelas	13'197'046.80		11'184'570		12'480'042.57	
Entredas totelas		13'232'135.27		11'204'050		12'517'840.29
Suravaunz entredas	35'088.47		19'480		37'797.72	

Quint d'investiziun (tenor sectuors da servezzan)		Quint 2019		Preventiv 2019		Quint 2018	
		Expensas	Entredas	Expensas	Entredas	Expensas	Entredas
1	SGÜREZZA PUBLICA	19'695.45	110'238.00	0	0	374'190.13	114'000.00
	Saldo	90'542.55					260'190.13
1610	Defaisa militera	19'695.45	110'238.00	0	0	374'190.13	114'000.00
	Saldo	90'542.55					260'190.13
5000.00	Sanaziun argens stand da tir	5'826.60		0		297'556.80	
5040.00	Sanaziun stand da tir	13'868.85		0		76'633.33	
6310.00	Subvenziuns chantun		110'238.00		0		0.00
6320.00	Contribuziun da Vschinaunchas		0.00		0		114'000.00
2	EDUCAZIUN	96'656.15	0.00	105'000	0	93'340.45	0.00
	Saldo		96'656.15		105'000		93'340.45
2170	Chesas da scoula	96'656.15	0.00	105'000	0	93'340.45	0.00
	Saldo		96'656.15		105'000		93'340.45
5040.00	Imsüras pulizia da fö - Chesa dals Pesters	54'249.35		55'000		0.00	
5060.00	Acquist Informatica	42'406.80		50'000		93'340.45	
3	CULTURA, SPORT E BASELZIA	12'746.00	0.00	100'000	0	0.00	0.00
	Saldo		12'746.00		100'000		
3410	Sport	12'746.00	0.00	100'000	0	0.00	0.00
	Saldo		12'746.00		100'000		
5000.00	Sanaziun tribüna da Concours	0.00		50'000		0.00	
5090.00	Plazza da muvimaint Resgia	12'746.00		50'000		0.00	
6	TRAFIC	308'584.45	0.00	400'000	0	509'235.75	0.00
	Saldo		308'584.45		400'000		509'235.75
6150	Vias cumünelas	308'584.45	0.00	400'000	0	509'235.75	0.00
	Saldo		308'584.45		400'000		509'235.75
5010.01	Furmaziun entregias vschinauncha	108'658.20		120'000		0.00	
5010.04	Sanaziun via Dorta etappa 3 b	27'041.55		0		178'872.75	
5010.06	Planisaziun via Curtinellas	0.00		30'000		0.00	
5010.07	Sanaziun Foura Chansels	149'325.40		250'000		37'695.00	
5010.09	Sanaziun Fussò/Ritscha	23'559.30		0		214'368.10	
5010.10	Planisaziun Pro Sur	0.00		0		2'094.65	
5010.18	Avertüra Curtinellas parcella 2735	0.00		0		76'205.25	
7	AMBIANT E PLANISAZIUN	1'543'164.08	959'342.90	2'314'000	420'000	2'008'422.95	654'355.35
	Saldo		583'821.18		1'894'000		1'354'067.60
7101	Provedimaint d'ova	199'656.05	191'443.70	300'000	0	184'605.60	38'037.60
	Saldo		8'212.35		300'000		146'568.00
5020.04	Sanaziun via Dorta etappa 3 b	5'687.95		0		69'121.90	
5020.07	Sanaziun Foura Chansels	68'050.15		100'000		0.00	
5020.08	Construcziun lingia d'ova Haller - Curtin Plavaunt	125'477.95		200'000		90'456.50	
5020.09	Sanaziun Fussò/Ritscha	440.00		0		16'665.85	
5020.18	Avertüra Curtinellas parcella 2735	0.00		0		8'361.35	
6370.00	Taxas d'attach (1%)		191'443.70		0		38'037.60

Quint d'investiziun (tenor sectuors da servezzan)		Expensas	Quint 2019 Entredas	Expensas	Preventiv 2019 Entredas	Expensas	Quint 2018 Entredas
7201	Provedimaint d'ova persa Saldo	838'766.25	365'987.45 472'778.80	1'414'000	0 1'414'000	1'058'985.90	76'074.20 982'911.70
5030.01	Contribuziun ARO OE (2017-2021)	727'719.15		1'224'000		942'432.75	
5030.04	Sanaziun via Dorta etappa 3 b	5'687.95		0		66'433.70	
5030.07	Sanaziun Foura Chanel	68'050.15		100'000		0.00	
5030.08	Construcziun lingia d'ova Haller - Curtin Plavaunt	0.00		40'000		0.00	
5030.09	Sanaziun Fussò	0.00		0		164.80	
5030.54	Sanaziun via Dorta etappa 3 b (meteor)	2'843.95		0		33'216.80	
5030.57	Sanaziun Foura Chanel (meteor)	34'025.05		50'000		0.00	
5030.59	Sanaziun Fussò/Ritscha (meteor)	440.00		0		16'737.85	
6370.00	Taxas d'attach (2%)		365'987.45		0		76'074.20
7420	Servezzan da lavinas Saldo	504'741.78	401'911.75 102'830.03	600'000	420'000 180'000	764'831.45	540'243.55 224'587.90
5030.00	Sanaziun repairs da lavinas Albanas	504'741.78		600'000		764'831.45	
6310.00	Subvenziuns chantun repairs		401'911.75		420'000		540'243.55
8	ECONOMIA PUBLICA Saldo	678'850.15	186'400.00 492'450.15	613'000	140'000 473'000	1'739'687.25	40'550.00 1'699'137.25
8180	Economia d'alps Saldo	274'285.80	136'400.00 137'885.80	260'000	140'000 120'000	189'349.10	0.00 189'349.10
5010.00	Sanaziun via Arpiglia	228'357.05		200'000		0.00	
5090.00	Sanaziuns alps	45'928.75		60'000		189'349.10	
6310.00	Subvenziuns via Arpiglia		136'400.00		140'000		0.00
8400	Turissem (generel) Saldo	356'871.95	50'000.00 306'871.95	303'000	0 303'000	480'637.55	40'550.00 440'087.55
5640.01	Lifts innaivamaint Albanas	0.00		0		62'500.00	
5640.02	Contribuziuns lifts - fits bancaris	29'503.55		0		0.00	
5640.03	Contribuziuns lifts - Albanas	133'300.00		133'000		133'300.00	
5640.10	Proget innaivamaint passlung	56'453.40		0		284'837.55	
5650.01	Proget Engadin Arena	9'361.30		50'000		0.00	
5650.02	Proget Zuoz 2025	128'253.70		120'000		0.00	
6800.00	Contribuziun a l'Indriz Solar Albanas		0.00		0		40'550.00
6840.01	Pajamaint soc. promoziun lifts		50'000.00		0		0.00
8500	Industria, misteraunza e commerzi Saldo	47'692.40	0.00 47'692.40	50'000	0 50'000	1'069'700.60	0.00 1'069'700.60
5030.00	Avertüra rait da fibra optica	47'692.40		50'000		1'069'700.60	
9	FINANZAS ED IMPOSTAS Saldo	1'255'980.90 1'403'715.38	2'659'696.28	0	0	808'905.35 3'915'971.18	4'724'876.53
9990	Bilauntsch Saldo	1'255'980.90 1'403'715.38	2'659'696.28	0	0	808'905.35 3'915'971.18	4'724'876.53
5900.00	Entredgias passivedas	1'255'980.90		0		808'905.35	
6900.00	Sortidas activadas		2'659'696.28		0		4'724'876.53
	Expensas faculted d'administraziun Entredgias faculted d'administraziun Surpü faculted d'administraziun	3'915'677.18	3'915'677.18	3'532'000	560'000 2'972'000	5'533'781.88	5'533'781.88

	Faculted als 01.01.2019	Augmaint	M ü d e d a s Diminuziun	Faculted als 31.12.2019
1 ACTIVAS	27'327'449.86		11'697'200.65	15'630'249.21
10 Faculted finanzia	12'330'866.91		571'233.00	11'759'633.91
1000 Chascha	13'593.60		4'244.25	9'349.35
10000.01 Chascha principela	10'559.10		4'598.45	5'960.65
10001.01 Chascha biblioteca	684.50	354.20		1'038.70
10001.02 Chascha parkegi centrel	2'350.00			2'350.00
1001 Posta	257'257.60		145'909.44	111'348.16
10010.01 Schec postel (70-2972-8)	257'257.60		145'909.44	111'348.16
1002 Banca	466'010.56		237'316.01	228'694.55
10020.10BCG (CG 135.237.700)	380'539.18		170'421.36	210'117.82
10020.60BR (179-0010011-5)	85'471.38		66'894.65	18'576.73
1010 Avairs	679'537.45		302'731.10	376'806.35
10100.01 Debituors (quint collectiv)	300'179.95		127'904.80	172'275.15
10100.05EC-, Postcard, Kreditkarten	815.50	77.00		892.50
10100.06EC-, Postcard, Kreditkarten PH Centrel	2'479.00		748.00	1'731.00
10100.09 Debituors divers	414'474.00		174'155.30	240'318.70
10100.99 Rectificaziun debituors	-40'000.00			-40'000.00
10101.01 Imposta anticipada (VST)	1'589.00			1'589.00
1011 Quints currants cun terzs	127'787.58	45'557.20		173'344.78
10110.10 Quint chantunel per impostas	56'819.43		1'397.60	55'421.83
10110.11 Quint chantunel AbxTax	70'968.15	46'954.80		117'922.95
1012 Debituors d'imposta	246'171.60		105'019.55	141'152.05
10120.01 Debituors imp. cumünelas / abxtax	246'171.60		105'019.55	141'152.05
1015 Quints currants interns	34'986.67	9'175.50		44'162.17
10150.40 Debituors pumpiers Plaiv	10'479.27	8'238.00		18'717.27
10155.95 Bigliets da di SBB	6'410.00		270.00	6'140.00
10155.97 Bigliets Vereina	14'098.50	2'227.50		16'326.00
10155.98 Transit - Debituors	3'998.90		1'020.00	2'978.90
1019 Ulteriurs dabuns	47'430.90		17'429.35	30'001.55
10191.01 FAK (Provedimaint iffaunts)	220.00		490.00	-270.00
10192.02 IPV ova - quint investiziun	0.00	4'175.50		4'175.50
10192.99 IPV - Debituors	47'210.90		21'114.85	26'096.05
1040 Activas transitorias	5'380'973.10	99'940.35		5'480'913.45
10400.00 Activas transitorias	679'350.00		58'641.25	620'708.75
10400.01 Activas transitorias imp. cumünelas	4'701'623.10	158'581.60		4'860'204.70
1060 Marchanzia	1'500.00		1'500.00	0.00
10600.02 Inventar da s-chalizzas	1'500.00		1'500.00	0.00
1070 Aczias e partecipaziuns	16'250.00			16'250.00
10700.00 Aczias	15'250.00			15'250.00
10702.00 Parzuelas	1'000.00			1'000.00
1080 Terrain faculted finanzia	1'095'238.50	88'243.65		1'183'482.15
10800.00 Parzellas	795'238.50	88'243.65		883'482.15
10801.00 Parzellas cun dret da fabrica	300'000.00			300'000.00
1084 Stabels faculted finanzia	3'964'129.35			3'964'129.35
10840.00 Stabels	4'100'636.55		525'000.00	3'575'636.55
10840.99 CV Stabels	-525'000.00	525'000.00		0.00
10841.00 Part immobilias	388'492.80			388'492.80

	Faculted als 01.01.2019	Augmaint	M ü d e d a s Diminuziun	Faculted als 31.12.2019
14 Faculted administrativa	14'996'582.95		11'125'967.65	3'870'615.30
14010.00Sanaziun vias e plazzas	509'235.75	400'541.50		909'777.25
14010.99CV Sanaziun vias e plazzas	-509'235.75		400'541.50	-909'777.25
1403 Ulteriuras construcziuns bassas	5'677'955.00		2'177'955.00	3'500'000.00
14030.00Ulteriuras construcziuns bassas	6'690'078.40	172'629.73		6'862'708.13
14030.99CV construcziuns bassas	-1'012'123.40		2'350'584.73	-3'362'708.13
14031.00Provedimaint d'ova	469'443.15	256'109.45		725'552.60
14031.99CV Provedimaint d'ova	-469'443.15		256'109.45	-725'552.60
14032.00Provedimaint chanalizaziun	116'553.15	111'047.10		227'600.25
14032.99CV Provedimaint chanalizaziun	-116'553.15		111'047.10	-227'600.25
14040.00Construcziuns otas	449'539.23	9'635.55		459'174.78
14040.99CV Construcziuns otas	-449'539.23		9'635.55	-459'174.78
1406 Mobiglias faculted administrativa	181'190.45	40.80		181'231.25
14060.00Mobiglias	215'075.45	42'406.80		257'482.25
14060.99CV Mobiglias	-33'885.00		42'366.00	-76'251.00
1409 Ulteriur possess da gestiun	84'975.00		6'073.00	78'902.00
14090.00Possess da gestiun	91'048.00			91'048.00
14090.99CV possess da gestiun	-6'073.00		6'073.00	-12'146.00
1429 Ulteriurs indrizs immateriels	35'982.05			35'982.05
14290.01Proget Zuoz 2025	0.00	128'253.70		128'253.70
14290.05Infrastructura Mariöl	35'982.05			35'982.05
14290.99CV indrizs immateriels	0.00		128'253.70	-128'253.70
1445 Imprasts ad intrapraisas privatas	8'891'980.45		8'891'980.45	0.00
14450.00Imprasts	8'891'980.45		89'696.45	8'802'284.00
14450.06Imprasts lifts - Albanas (Hypothek)	0.00	158'500.00		158'500.00
14450.99CV Imprasts	0.00		8'960'784.00	-8'960'784.00
1446 Imprasts ad organisaziuns privatas sainza intents da guadagn	100'000.00		50'000.00	50'000.00
14460.00Imprasts societeds	100'000.00		50'000.00	50'000.00
1455 Participaziuns ad intrapraisas privatas	24'500.00			24'500.00
14550.00Aczias / Parzuelas	24'500.00			24'500.00
14622.01Contribuziuns ARO OE	942'432.75	727'719.15		1'670'151.90
14622.99CV Contribuziuns ARO OE	-942'432.75		727'719.15	-1'670'151.90
Activas totelas	27'327'449.86		11'697'200.65	15'630'249.21

	Faculted als 01.01.2019	Augmaint	M ü d e d a s Diminuziun	Faculted als 31.12.2019
2 PASSIVAS	27'327'449.86		11'732'289.12	15'595'160.74
20 Chapitel ester	22'271'375.42		13'942'163.87	8'329'211.55
2000 Credituors	1'657'985.12	206'528.28		1'864'513.40
20000.01 Credituors (quint collectiv)	1'246'444.92	401'232.98		1'647'677.90
20000.02 Credituors divers	411'540.20		194'704.70	216'835.50
2001 Quints curraints cun terzs	282'835.40	35'452.60		318'288.00
20010.10 Impostas baselgia reformada	211'988.95	16'169.70		228'158.65
20010.12 Impostas baselgia catolica	70'846.45	19'282.90		90'129.35
2002 Impostas	3'664.70	9'264.20		12'928.90
20022.99 IPV - Credituors	3'664.70	9'264.20		12'928.90
2005 Quints curraints interns	34'815.90	8'655.15		43'471.05
20051.11 Surport impostas funtauna	0.00	4'227.05		4'227.05
20051.12 Transit - Impostas	11'398.95		11'398.95	0.00
20053.01 Transit - Salaris	0.00	16'561.00		16'561.00
20055.84 Transit Curling	1'500.00			1'500.00
20055.85 Transit - Humus	16'063.00			16'063.00
20055.99 Transit - Credituors	5'853.95		733.95	5'120.00
2010 Imprasts	7'500'000.00		2'000'000.00	5'500'000.00
20101.01 PC - imprast fix 1. part (LZ 7.3.2019)	1'000'000.00		1'000'000.00	0.00
20101.02 PC - imprast fix 2. part (LZ 1.10.2019)	2'000'000.00		2'000'000.00	0.00
20103.01 BVG Stiftung - imprast fix (LZ 12.5.20)	3'500'000.00			3'500'000.00
20103.02 BVG Stiftung - imprast fix (LZ 1.4.20)	1'000'000.00	1'000'000.00		2'000'000.00
2040 Passivas transitorias	475'151.05		246'779.30	228'371.75
20400.00 Passivas transitorias	475'151.05		246'779.30	228'371.75
2087 Correctura da valor finanziaelas	9'047'680.45		9'047'680.45	0.00
20870.01 Prefinanziaziun construcziun s-chabellera Albanas	5'049'700.00		5'049'700.00	0.00
20870.02 Prefinanziaziun Lifts	3'997'980.45		3'997'980.45	0.00
2091 Obligs invers fondos i'l chapitel ester	3'269'242.80		2'907'604.35	361'638.45
20910.01 Obligs localited civila	209'242.80		9'500.80	199'742.00
20910.02 Obligs chanalizaziun	2'995'000.00		2'995'000.00	0.00
20910.03 Obligs plazzas da parc	65'000.00	10'000.00		75'000.00
20910.06 Obligs Lifts	0.00	86'896.45		86'896.45
29 Chapitel egen	5'056'074.44	2'209'874.75		7'265'949.19
2900 Finanziaziuns specielas i'l chapitel egen	1'627'592.69	2'209'874.75		3'837'467.44
29001.01 Provedimaint d'ova	571'131.45		157'823.15	413'308.30
29002.01 Chanalizaziun	725'369.02	152'201.50		877'570.52
29002.02 Chanalizaziun - ARO OE	0.00	2'265'000.00		2'265'000.00
29003.01 Immundizchas	331'092.22		49'503.60	281'588.62
2960 Reservas per la revalütaziun faculted finanziaela	410'000.00		410'000.00	0.00
29600.00 Reserva nouva valütaziun FV	410'000.00		410'000.00	0.00
2999 Resultats cumulos dals ans aunz	3'018'481.75	410'000.00		3'428'481.75
29990.01 Chapitel egen	3'018'481.75	410'000.00		3'428'481.75
Passivas totelas	27'327'449.86		11'732'289.12	15'595'160.74
Suravaunz activas				35'088.47