



VSCHINAUNCHA DA
ZUOZ

Rendaquint 2020

GEMEINDE ZUOZ
Jahresrechnung 2020



Cuntgnieu / Inhaltsverzeichnis	3
Commentar dal rendaquint 2020 / Kommentar zur Jahresrechnung 2020	4 - 9
Riassunts / Zusammenfassungen	10
Quint da success tenor secziuns da servezzan / Erfolgsrechnung nach Funktion	10
Quint da success tenor gener / Erfolgsrechnung nach Arten	11
Quint d'investiziuns tenor secziuns da servezzan / Investitionsrechnung nach Funktion	12
Riassunt bilauntsch / Zusammenzug Bilanz	13
Tabella d'amortisaziuns per l'an 2020 / Amortisationstabelle 2020	14
Agiunta al rendaquint 2020 / Geldflussrechnung 2020	15
Graficas e statisticas/ Grafiken und Statistiken	16
Spaisas / Ausgaben 2020	16
Rendita / Einnahmen 2020	17
Impostas / Steuern 2020	17
Quint da munaida / Mittelflussrechnung	18
Abitants e Scholars / Einwohner und Schüler	19
Rapports e Organisaziun/ Berichte und Organigramm	20
Rapport dal revisur / Bericht der Revisionsstelle	20+21
Rapport da la cumischiun sindicatoria / Bericht der Geschäftsprüfungskommission	22
Organisaziun da la vschinauncha / Organigramm der Gemeinde	22
Quint da success 2020 / Erfolgsrechnung 2020	24 - 39
Quint d'investiziuns 2020 / Investitionsrechnung 2020	40 - 41
Bilauntsch 2020 / Bilanz 2020	42 - 46

Commentar a regard il quint annuel 2020 per mauns da la radunanza cumünela

Stimedas votantas, stimos votants

Nus preschantains il rapport annuel 2020 cun rendaquint ed indicaziuns statisticas. Impü üna survista da la gestiun. Il rendaquint serra giò eir quista vouta cun ün resultat allegraivel, que chi ho da che fer culla buna disciplina da büdschet sur tuot ils decasteris e l'administraziun tar las expensas, ma surtuot cun entredgias d'impostas, chi sun considerabelmaing pü otas scu previsas.

Il quint annuel serra cun sortidas ill'otezza da CHF 11'485'146.63 ed entredgias da CHF 13'792'218.47 cun ün suravaunz da CHF 2'307'071.84. Que zieva amortisaziuns ordinarias ed extraordinarias ill'otezza da totelmaing CHF 2'739'758.08.

In cas da surpassamaints in conguel cul preventiv ho il cussagl decis e/u piglio cugnuschentscha a temp ütil. Scu üsito vegnan però eir quist an declaredas las pusiziuns inua cha que ho do divergenzas pü grandas:

Quint curraint

Gruppa 0 administraziun: Ils cuosts pü ots pel Zuozingher sun chaschunos tres üna terza ediziun cha's ho decis da publicher düraunt l'an da Covid-19. Il müdamaint sülla nouva pagina d'internet es steda pü extais e na previs uschè aint il preventiv. Ils cuosts per la gestiun da l'uffizi da fabrica haun piglio tiers, que tres divers müdamaints da ledschas ed ün spustamaint da las lavuors tres que. Il mantegnimaint dal s-chudamaint da la Chesa Cumünela es pü ot tres il müdamaint sün chalur distanta.

Gruppa 1 sgürezza publica: La gestiun dal eroport Samedan nun ho miss in quint üngüns cuosts. Tar la regiun Malögia sun tres Covid-19 divers cuosts pü bass.

Gruppa 2 scoula ed educaziun: Ün import da correctura dal rendaquint 2019 da CHF 78'000.00 es resguardo tar la contribuziun scoula Plaiv. Il müdamaint dal s-chudamaint in Chesa da Scoula Primara dad öli sün chalur distanta ho chaschuno cuosts na previs suot mantegnimaint, ma eir tals cuosts d'energia.

Gruppa 4 sandet: La situaziun da Covid-19 ho eir chaschuno cuosts a la vschinauncha. Diversas imsüras ed acziuns sun contabilisedas in quist nouv conto.

Gruppa 6 trafic: Tar las vias sun il mantegnimaint ed eir la rumida da naiv causa l'inviern cun bgera naiv sur il preventiv. Impü sun gnidas fattas amortisaziuns extraordinarias na previsas tar las vias e tal Parkegi Centrel. Tal lavuratori cumünel s'ho renunzcho süllas amortisaziuns chi d'eiran previsas i'l preventiv.

Gruppa 7 ambiaint e planisaziun: Las taxas d'attach tar l'ova potabla e l'ova persa sun tenor il program da contabilited chantunel (HRM2) nouv in contos explicits. Tals cuosts ABVO (organisaziun d'immundizchas regiunela) es gnida spusteda ün'investiziun, tres que sun ils cuosts pü bass. Ün imsüra d'urgenza tal *Suolch Champagne* chaschuna cuosts pü ots tal mantegnimaint aint il conto flüms ed ovels.

Gruppa 8 economia publica: Las Alps *Vaüglia* ed *Arpiglia* haun chaschuno dapü cuosts da mantegnimaint scu previs. Causa la situaziun dal marchò sun las entredgias da la vendita da lain ferm suot il preventiv. L'import da CHF 125'000.00 scu contribuziun d'affer lifts es nouv aint il quint d'investiziuns.

Gruppa 9 finanzas ed impostas: Las entredgias dad impostas sun in general pü ot scu previs aint il preventiv. Eir scha'l pè d'impostas es pü bass, sun las entredgias dad impostas

sül acquist, sülla faculted e da personas giuridicas pü otas scu i'l passo. Eir las entredgias dad impostas süls stabels ed ils trapass restan sün ot nivel.

Quint d'investiziuns

Las investiziuns nettas düraunt l'an 2020 s'amuntan sün CHF 2'922'250.53. Cun quist import as ho pudieu realiser differents progets d'infrastructura da vias, pel provedimaint da l'ova u per la chanalisaziun scu eir per la sgürezza. La sanaziun da la Via *Curtinellas* es gnida realiseda, la surtratta vain auncha fatta dal 2021. Tar la Via da Vaüglia as ho stuvieu realiser imsüras d'urgenza per sgürer ella. Impü es la Via *Arpiglia* saneda a fin. Considerabel es eir l'import annuel per la nouva ARA. Inavaunt sun sül champ dal turissem ils implaunts dals lifts e l'innaivaziun da las loipas aint ils cudeschs. Per la gruppa da lavur es gnieu cumpro ün nouv trax da pneu cun ün nouv schlavazzun per svilupper la gestiun da la rumida da naiv. Causa la situaziun cun Covid-19 haun diversas investiziuns stuvieu gnir spustedas.

Bilauntsch

Pels 31 december 2020 dispuona la vschinauncha da Zuoz d'üna substanza finanzia sauna. Il **cash-flow**, chi's cumpuona dal suravaunz da las entredgias, da las amortisaziuns e dals surports/retirs da las finanziaziuns specielas, s'amunta a CHF 2'999'237.76.

Impiegos cumünels

Tal persunel da la vschinauncha (administraziun, grupp da lavur, scouline e scoula, biblioteca) ho que do be singuls müdamaints. Ill'administraziun ho Milena Pavanello serro giò sieu giarsunedi cun ün fich bun resultat. Ella ho banduno la vschinauncha da Zuoz per cuntinuer sia scolaziun. Flurin Planta ho cumanzo sieu giarsunedi comercial. Manuela Rodigari ho surpiglio üna carica da 50% ill'administraziun.

Illa scouline ho Fiona Keiser chatto üna nouva sfida e banduno la squedra. Sia lezcha haun las mussedras existentas surpiglio. Illa scoula primara lavura nouv Flavia Rudigier e Letizia Demonti es turneda al vegl lö da lavur.

Seguaints giubileums da lavur haun pudieu gnir festagios düraunt l'an 2020:

- Otto Gian Sonder 30 ans
- Madlaina Ganzoni 20 ans
- Beat Schärer 20 ans
- Tina Gruber 10 ans
- Beat Gamper 5 ans

A tuot las collavuraturas ed a tuot ils collavuratuors ingrazcha il cussagl cumünel per lur grand ingaschamaint a favur da la vschinauncha da Zuoz. Ingrazcher vuol il cussagl però eir a tuot ils funcziunaris tschernieus e rapreschantants da societeds, chi contribueschan cun lur lavur illas al bainesser da nosa vschinauncha.

Cussagl cumünel

I'l cuors da l'an da rapport s'ho il cussagl raduno in 24 tschantedas ordinarias per tratter ün totel da 328 affers. Sper las tschantedas da cussagl haun gieu lö eir numerusas tschantedas da cumischiuns, gruppas da lavur e divers supralös. Da manzuner sun eir las bgeras tschantedas in connex culla regiun Malögia. Suot las premissas da Covid-19 haun bgeras tschantedas e sedutas gieu lö virtuel.

Radunanzas cumünelas

Las votantas e'ls votants da Zuoz sun gniesu invidos a trais radunanzas cumünelas (favrer, lügl, avuost) e causa Covid-19 ho que do üna votaziun cumünela (preventiv, december). La populaziun ho pudieu vuscher sur seguaintas tractandas:

- Rendaquint 2019
- Adattamaint ledscha cumünela d'impostas
- Preventiv e pè d'impostas 2021

Oters temas:

Il cussagl cumünel ingrazcha per la fiduzcha demusseda e per la buna collavuraziun e comunicaziun traunter las instanzas politicas e la populaziun da Zuoz, eir düraunt il temp difficil da Covid-19.

Zuoz, in gün 2021

Andrea Gilli
president cumünel

Patrick Steger
chanzlist cumünel

Kommentar zur Jahresrechnung 2020 zu Handen der Gemeindeversammlung

Geschätzte Stimmbürgerinnen, geschätzte Stimmbürger

Sie halten den Jahresbericht 2020 mit Jahresrechnung und statistischen Angaben in Ihren Händen. Des Weiteren eine Übersicht über den Betrieb. Die Jahresrechnung schliesst auch dieses Mal mit einem erfreulichen Resultat ab, was wiederum der guten Ausgabendisziplin in allen Departementen und der Verwaltung, wie auch den Steuererträgen zu verdanken ist, welche höher als budgetiert ausgefallen sind.

Die Erfolgsrechnung schliesst bei Ausgaben in der Höhe von CHF 11'485'146.63 und Einnahmen von CHF 13'792'218.47 mit einem Einnahmenüberschuss von CHF 2'307'071.84 ab. Dies nach ordentlichen und ausserordentlichen Abschreibungen in der Höhe von insgesamt CHF 2'739'758.08.

Bei allfälligen Budgetüberschreitungen hat der Gemeinderat zeitgerecht mittels Beschluss und/oder Information davon Kenntnis genommen. Wie gewohnt werden nachfolgend die wichtigsten Abweichungen erläutert:

Erfolgsrechnung

Gruppe 0 Verwaltung: Die höheren Kosten für den Zuozingher sind einer dritten Auflage geschuldet, welche man im Covid-19 Jahr entschieden hat zu publizieren. Der Wechsel auf die neue Homepage war umfassender und im Budget nicht so vorgesehen. Die erhöhten Kosten für das Bauamt sind der Tatsache geschuldet, dass verschiedene Gesetzesänderungen Mehraufwand bringen. Der Unterhalt der Heizung in der Chesa Cumünela ist durch den Ersatz der Öl-Heizung zu Fernwärme gestiegen.

Gruppe 1 Sicherheit: Der Betrieb des Flugplatzes Samedan hat keine Kosten verrechnet. Bei der Region Maloja sind durch Covid-19 verschiedene Posten tiefer als veranschlagt.

Gruppe 2 Schule und Bildung: Beim Beitrag zur scuola Plaiv ist ein Korrekturbetrag von CHF 78'000.00 aus der Jahresrechnung 2019 berücksichtigt. Auch beim Schulhaus der Primarschule sind die Kosten für Unterhalt und Energie durch den Austausch der Heizungsanlage höher.

Gruppe 4 Gesundheit: Covid-19 hat auch bei der Gemeinde Kosten verursacht. Diese sind in einem neuen Konto zusammengefasst.

Gruppe 6 Verkehr: Die Schneeräumung und der Unterhalt der Strassen sind wegen des schneereichen Winters über dem Budget. Weiter sind bei Strassen und dem Parkegi Central ausserordentliche Abschreibungen in der Rechnung, welche nicht budgetiert waren. Beim Werkhof der Gemeinde hat man auf vorgesehene Abschreibungen verzichtet.

Gruppe 7 Umwelt und Planung: Gemäss dem kantonalen Buchhaltungsprogramm(HRM2) sind die Anschlussgebühren für Wasser und Abwasser neu in expliziten Konten dargestellt. Die tieferen Kosten beim ABVO (regionale Abfallorganisation) sind einer verschobenen Investition geschuldet. Beim Unterhalt Flüsse und Bäche schlägt eine Sofortmassnahme beim *Suolch Champagna* zu Buche.

Gruppe 8 Volkswirtschaft: Der Unterhalt der Alpen *Vaüglia* und *Arpiglia* hat mehr Kosten als veranschlagt verursacht. Aufgrund der Marktsituation sind die Einnahmen durch Holzverkäufe unter den Erwartungen im Budget. Der Unterstützungsbeitrag von CHF 125'000.00 ist neu in der Investitionsrechnung verbucht.

Gruppe 9 Finanzen und Steuern: Die Steuereinnahmen sind generell höher als im Budget vorgesehen. Trotz Senkung des Steuerfusses sind die Einnahmen bei Einkommenssteuern,

Vermögenssteuern und bei juristischen Personen höher als vor der Senkung. Auch die Einnahmen bei den Liegenschaften und Handänderungen bleiben auf hohem Niveau.

Investitionsrechnung

Die Netto-Investitionen im Jahr 2020 beliefen sich auf CHF 2'922'250.53. Mit diesem Betrag konnten diverse Infrastrukturprojekte im Bereich Strassen, Wasser, Abwasser und Sicherheit realisiert werden. Die Sanierung der *Via Curtinellas* konnte realisiert werden, der Belag wird im Jahr 2021 gemacht. Des Weiteren konnte die Sanierung *Via Arpiglia* abgeschlossen werden. Der jährliche Betrag an den Neubau der ARA ist beträchtlich. Weiter stehen im Tourismus die Liftanlagen und die Beschneiung der Loipen zu Buche. Für den Werkhof wurde ein neuer Pneu Lader mit einer neuen Schneeschleuder angeschafft, dies um den Betrieb der Schneeräumung weiterzuentwickeln. Aufgrund der Covid-19 Situation mussten einige Investitionen verschoben werden.

Bilanz

Per 31. Dezember 2020 zeigt die Gemeinde eine gesunde finanzielle Substanz auf. Der **Cash-Flow**, der sich aus dem Gewinn, den Abschreibungen und den Einlagen/Entnahmen der Spezialfinanzierungen und dem Liegenschaftsverkauf zusammensetzt, beläuft sich auf CHF 2'999'237.76.

Mitarbeiter

Bei den Mitarbeitenden der Gemeinde (Verwaltung, Werkgruppe, Kindergarten/Primarschule und Bibliothek) hat es nur einzelne personelle Veränderungen gegeben. Auf der Verwaltung hat Milena Pavanello ihre Lehre mit einem sehr guten Resultat abgeschlossen. Sie hat die Gemeinde Zuoz verlassen, um ihre Weiterbildung fortzusetzen. Flurin Planta hat seine kaufmännische Lehre begonnen. Manuela Rodigari hat ein Pensum von 50% in der Verwaltung übernommen.

Im Kindergarten hat Fiona Keiser eine neue Herausforderung angenommen und das Team verlassen. Ihr Pensum haben die bisherigen Mitarbeiterinnen übernommen. In der Primarschule ist neu Flavia Rudigier tätig und Letizia Demonti ist an die alte Wirkungsstätte zurückgekehrt.

Folgende Arbeitsjubiläen konnten im Jahr 2020 gefeiert werden:

- Otto Gian Sonder 30 Jahre
- Madlaina Ganzoni 20 Jahre
- Beat Schärer 20 Jahre
- Tina Gruber 10 Jahre
- Beat Gamper 5 Jahre

Allen Mitarbeiterinnen und Mitarbeitern dankt der Gemeinderat für ihren Einsatz zugunsten der Gemeinde Zuoz. Danken möchte der Gemeinderat auch allen gewählten Funktionären, die in diversen Kommissionen zum Wohlergehen unserer Gemeinde beitragen.

Gemeinderat

Im Berichtsjahr hat sich der Gemeinderat in 24 ordentlichen Sitzungen mit insgesamt 328 Geschäften befasst. Neben den Gemeinderatssitzungen sind zudem noch viele Kommissions-Sitzungen und Begehungen abgehalten worden. Zu erwähnen sind auch die vielen Sitzungen in Zusammenhang mit der Region Maloja. Mit den Bestimmungen von Covid-19 haben viele Sitzungen und Versammlungen virtuell stattgefunden.

Gemeindeversammlungen

Die Zuozer Stimmbürgerinnen und Stimmbürger wurden zu drei Gemeindeversammlungen (Februar, Juli, August) eingeladen und wegen Covid-19 fand eine Gemeindeabstimmung (Budget, Dezember) statt. Sie konnten über folgende Geschäfte beschliessen:

- Jahresrechnung 20219
- Anpassung kommunales Steuergesetz
- Budget und Steuerfuss 2021

Der Gemeinderat bedankt sich für das Vertrauen und für die gute Zusammenarbeit sowie Kommunikation zwischen der politischen Behörde und der Zuozer Bevölkerung, auch während der schwierigen Zeit von Covid-19.

Zuoz, im Juni 2021

Andrea Gilli
Gemeindepräsident

Patrick Steger
Gemeindeschreiber

Quint curraint (tenor secziuns da servezzan)		Quint 2020		Preventiv 2020		Quint 2019	
		Expensas	Entredas	Expensas	Entredas	Expensas	Entredas
0	ADMINISTRAZIUN GENERELA Saldo	1'201'002.90	222'639.05 978'363.85	1'117'500	201'095 916'405	1'247'704.00	260'592.75 987'111.25
1	SGÜREZZA PUBLICA Saldo	290'848.25	159'808.65 131'039.60	537'800	142'300 395'500	273'414.06	169'180.71 104'233.35
2	EDUCAZIUN Saldo	2'437'891.71	466'845.60 1'971'046.11	2'292'750	409'100 1'883'650	2'435'511.90	490'354.35 1'945'157.55
3	CULTURA, SPORT E BASELGIA Saldo	240'187.19	49'840.15 190'347.04	279'000	53'380 225'620	258'572.30	49'233.50 209'338.80
4	SANDET Saldo	415'876.75	13'455.20 402'421.55	381'000	4'000 377'000	450'320.76	4'889.10 445'431.66
5	SGÜREZZA SOCIELA Saldo	102'278.10	9'340.00 92'938.10	139'560	0 139'560	155'107.55	72'022.60 83'084.95
6	TRAFIC Saldo	1'556'500.05	320'622.65 1'235'877.40	1'548'950	362'740 1'186'210	2'848'417.43	382'839.60 2'465'577.83
7	AMBIANT E PLANISAZIUN Saldo	2'266'867.51	2'069'120.04 197'747.47	2'214'900	1'858'500 356'400	2'018'192.43	1'754'905.00 263'287.43
8	ECONOMIA PUBLICA Saldo	2'529'502.74	1'194'238.15 1'335'264.59	2'363'600	1'348'300 1'015'300	3'143'788.69	1'199'911.70 1'943'876.99
9	FINANZAS ED IMPOSTAS Saldo	444'191.43 8'842'117.55	9'286'308.98	389'356 6'529'959	6'919'315	366'017.68 8'482'188.28	8'848'205.96
	Expensas totelas	11'485'146.63		11'264'416		13'197'046.80	
	Entredas totelas		13'792'218.47		11'298'730		13'232'135.27
	Suravaunz entredas	2'307'071.84		34'314		35'088.47	

Quint curraint (tenor gener)		Quint 2020 Expensas Entredas	Preventiv 2020 Expensas Entredas	Quint 2019 Expensas Entredas
3	CUOSTS	11'485'146.63	11'264'416	13'197'046.80
30	Cuosts da persunel	2'662'354.05	2'524'600	2'654'437.67
31	Cuosts da materiel e da gestiun	2'365'610.91	2'237'400	2'431'588.15
33	Amortisaziuns faculted administrativa	2'739'758.08	2'011'000	4'032'330.18
34	Cuosts da finanzas	56'799.04	57'000	41'365.38
35	Deposits in fondos e finanziaziuns specielas	136'847.17	0	0.00
36	Cuosts da transferimaint	3'201'599.58	4'054'760	3'721'788.17
37	Contribuziuns transitoricas	100'495.45	95'500	99'698.65
39	Squintaziuns internas	221'682.35	284'156	215'838.60
4	RICHEV	13'792'218.47 	11'298'730 	13'232'135.27
40	Richev d'impostas	9'599'595.95	7'259'200	9'159'579.65
41	Regalias e concessiuns	177'969.38	173'700	177'977.72
42	Remuneraziuns	787'536.65	869'400	890'107.40
44	Richev finanziaiel	604'439.25	549'250	602'676.44
45	Prelevaziuns our da fondos e finanziaziuns specielas	1'678'293.24	1'456'844	1'352'057.20
46	Richev da transferimaints	622'206.20	610'680	688'661.11
47	Contribuziuns transitorias	100'495.45	95'500	99'698.65
48	Richevs extraordinaris	0.00	0	45'538.50
49	Squintaziuns internas	221'682.35	284'156	215'838.60
	Expensas totelas	11'485'146.63	11'264'416	13'197'046.80
	Entredas totelas	13'792'218.47 	11'298'730 	13'232'135.27
	Suravaunz entredas	2'307'071.84	34'314	35'088.47

Quint d'investiziun (tenor secziuns da servezzan)		Quint 2020		Preventiv 2020		Quint 2019	
		Expensas	Entredas	Expensas	Entredas	Expensas	Entredas
0	ADMINISTRAZIUN GENERELA Saldo	0.00	0.00	100'000	0	0.00	0.00
1	SGÜREZZA PUBLICA Saldo	0.00	0.00	0	0	19'695.45 90'542.55	110'238.00
2	EDUCAZIUN Saldo	0.00	0.00	100'000	0	96'656.15	0.00
3	CULTURA, SPORT E BASELGIA Saldo	13'591.39	0.00	40'000	0	12'746.00	0.00
6	TRAFIC Saldo	517'199.75	0.00	500'000	0	308'584.45	0.00
7	AMBIANT E PLANISAZIUN Saldo	2'017'398.89	547'120.95	1'864'000	420'000	1'543'164.08	959'342.90
8	ECONOMIA PUBLICA Saldo	1'114'695.35	193'513.90	1'713'300	665'000	678'850.15	186'400.00
9	FINANZAS ED IMPOSTAS Saldo	891'675.85 2'922'250.53	3'813'926.38	0	0	1'255'980.90 1'403'715.38	2'659'696.28
	Expensas faculted d'administraziun	4'554'561.23		4'317'300		3'915'677.18	
	Entredgias faculted d'administraziun		4'554'561.23		1'085'000		3'915'677.18
	Surpü faculted d'administraziun				3'232'300		

		Faculted als 01.01.2020	Augmaint	M ü d e d a s Diminuziun	Faculted als 31.12.2020
1	ACTIVAS	15'630'249.21 	811'198.13		16'441'447.34
10	Faculted finanzia	11'759'633.91 	809'602.13		12'569'236.04
100	Mezs liquids	349'392.06	170'987.23		520'379.29
101	Avairs	765'466.90	105'696.19		871'163.09
104	Activas transitorias	5'480'913.45	532'918.71		6'013'832.16
107	Investiziuns finanzia a lungia d'ureda	16'250.00			16'250.00
108	Possess da gestiun faculted finanzia	5'147'611.50			5'147'611.50
14	Faculted administrativa	3'870'615.30 	1'596.00		3'872'211.30
140	Possess da gestiun faculted administrativa	3'760'133.25		163'945.00	3'596'188.25
142	Indrizs immateriels	35'982.05			35'982.05
144	Imprasts	50'000.00	165'541.00		215'541.00
145	Partecipaziuns	24'500.00			24'500.00
	Activas totelas	15'630'249.21 	811'198.13		16'441'447.34
2	PASSIVAS	15'630'249.21 		1'495'873.71 	14'134'375.50
20	Chapitel ester	8'329'211.55 		433'404.94 	7'895'806.61
200	Credituors	2'239'201.35		505'835.89	1'733'365.46
201	Obligs finanzia da cuorta d'ureda	5'500'000.00			5'500'000.00
204	Passivas transitorias	228'371.75	171'975.70		400'347.45
209	Obligs invers finanziaziuns speciela e fondos i'l chapitel ester	361'638.45		99'544.75	262'093.70
29	Chapitel egen	7'301'037.66 		1'062'468.77 	6'238'568.89
290	Impegns (+) resp. imprasts (-) invers finanziaziuns speciela	3'837'467.44		1'062'468.77	2'774'998.67
299	Avaunz / Deficit	3'463'570.22			3'463'570.22
	Passivas totelas	15'630'249.21 		1'495'873.71 	14'134'375.50
	Suravaunz activas				2'307'071.84

Vschinnauncha da Zuoz

TABELLA D'AMORTISAZIUNS PER L'AN 2020

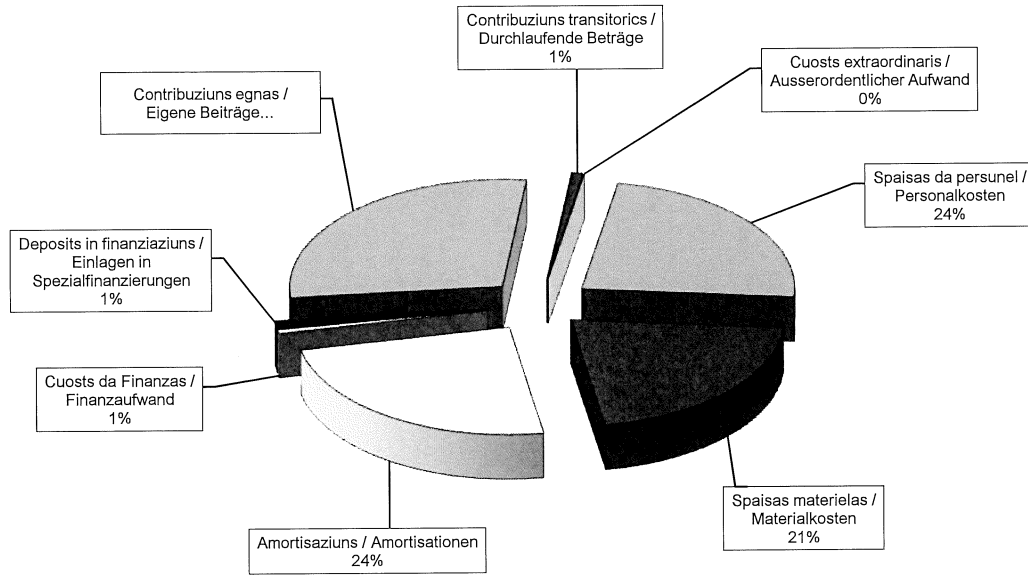
Conto	Tabella da las amortisaziuns per l'an 2020	01.01.2020	Amortisaziuns ordinarias	Amortisaziuns extraordinarias	%	Sortidas	Investiziuns Entredgias	Activas als 31.12.2020
140	Stabels, immobiglias ed mobiglias							
14010.00	Vias e piazzas	-	40'570.00	626'988.05	10.0	811'071.95	143'513.90	3'602'261.25
14030.001	Akt. Rait da fibra optica	-	-	-	10.0	-	-	-
14030.002	Akt. Chesa da parker Mareg	3'500'000.00	115'506.00	-	2.5	-	-	3'384'494.00
14030.003	Repars da lavinas Albanas	-	2'758.00	78'141.74	10.0	576'118.14	495'218.40	-
14030.004	Piazza da muvimaing Resgia	-	1'487.00	12'104.39	10.0	13'591.39	-	-
14030.005	Proget Engadin Arena	-	758.00	5'888.15	10.0	6'646.15	-	-
14031.00	Provedimaing d'ova	-	731.00	22'183.65	10.0	74'817.20	51'902.55	-
14032.00	Arait chanalisaziun	-	1'622.00	51'979.35	10.0	53'601.35	-	-
14065.001	Nouv Pneulader	-	15'219.00	136'974.00	10.0	152'193.00	-	-
14090.001	Indriz Solar Albanas	84'975.00	6'073.00	-	10.0	-	-	78'902.00
14460.001	Implaunt EED	89'930.25	27'149.00	-	25.0	-	-	62'781.25
14460.002	Mobilias pratcha da meidi	91'301.00	15'217.00	-	10.0	-	-	76'084.00
14460.003	System d'informaziun electronic	-	8'419.00	33'677.30	10.0	42'096.30	-	-
1429	Ulteriurs indriz immateriels							
14290.001	Proget Zuoz 2025	-	17'031.00	42'474.70	20.0	59'505.70	-	-
14290.05	Infrastructura Mariöl	35'982.05	-	-	10.0	-	-	35'982.05
1445	Imprast / Participaziun							
14450.001	Darlehens lifts - amortisaziun	2'500'000.00	-	-	10.0	-	-	2'500'000.00
14450.002	Darlehens lifts - fits bancairs	760'480.45	-	-	10.0	29'503.55	-	789'984.00
14450.003	Darlehens lifts - investiziuns	1'050'000.00	-	-	10.0	-	-	1'050'000.00
14450.004	Darlehens lifts - investiziuns Albanas	4'437'800.00	-	-	10.0	133'300.00	-	4'571'100.00
14450.005	Darlehens lifts - Hypothek Albanas	158'500.00	-	-	10.0	-	94'000.00	64'500.00
14450.006	Darlehens lifts - innaivamaing Albanas	-	-	-	10.0	151'041.00	-	151'041.00
14450.007	Darlehens lifts - d'affer	125'000.00	-	-	10.0	125'000.00	-	250'000.00
14450.010	Darlehens Mia Engiadina	24'500.00	-	-	10.0	-	-	24'500.00
1462	Participaziuns ad intrapraisas privatas							
14622.01	Contribuziuns ARO OE	0.00	41'339.00	1'271'523.20	10.0	1'312'862.20	-	-
	Totol amortisaziuns ordinarias		250'187.00					
	Totol amortisaziuns ordinarias ova e chanalisaziun		43'692.00	0.00				
	Totol amortisaziuns extraordinarias finanzas			936'248.33				
	Totol amortisaziuns extraordinarias admin.			1'345'666.20				
	Totol amortisaziuns extraord.ova/chanal./d'imm.							
	Totol		293'879.00	2'281'934.53				

Geldflussrechnung

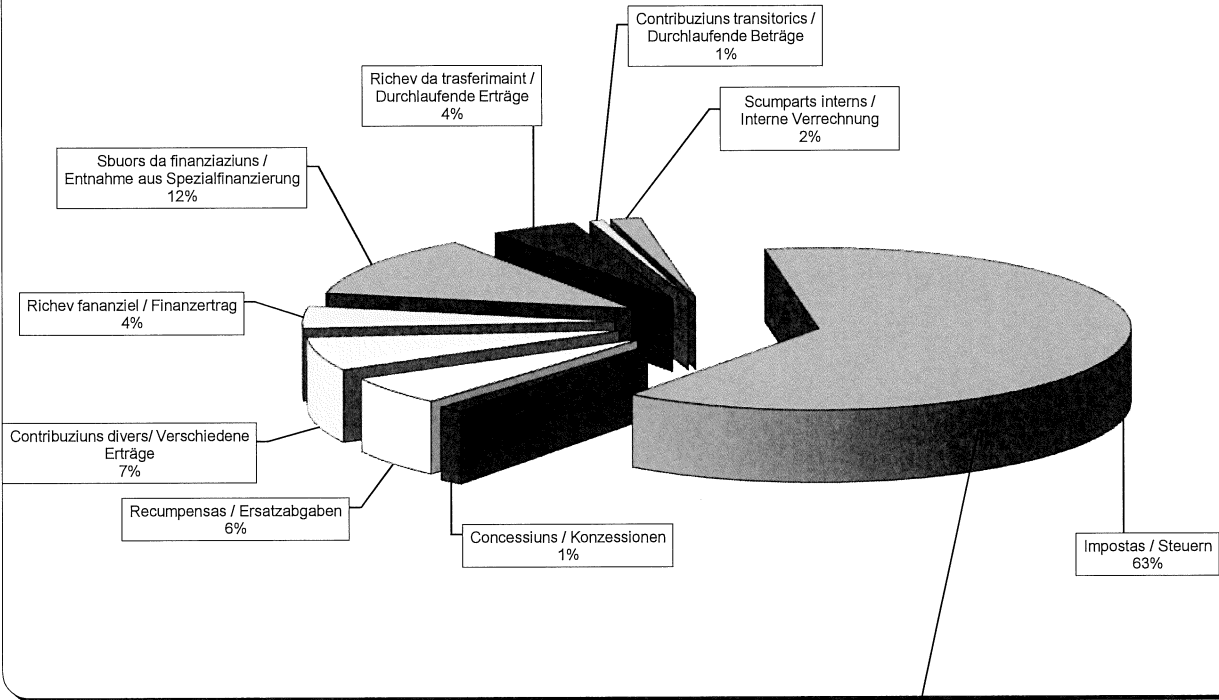
2020

Operative Tätigkeit (indirekte Berechnung)			Konto	Betrag in CHF
Ergebnis der Erfolgsrechnung (Verlust -, Gewinn +)			9000, 9001	2'307'071.84
+ Abschreibungen Verwaltungsvermögen			33x	2'739'758.08
+ Negative Wertberichtigungen (Abwertungen) Anlagen FV (Sachgruppe 102, 107, 108)			344x	0.00
+ Einlagen in Fonds und Spezialfinanzierungen			35	136'847.17
+ Wertberichtigung Darlehen Verwaltungsvermögen			364	0.00
+ Wertberichtigung Beteiligungen Verwaltungsvermögen			365	0.00
+ Abschreibungen Investitionsbeiträge Verwaltungsvermögen			366	0.00
+ Zusätzliche Abschreibungen Verwaltungsvermögen			383	0.00
+ Zusätzliche Abschreibungen Darlehen, Beteiligungen, Investitionsbeiträge Verwaltungsvermögen			387	0.00
+ Abtragung Bilanzfehlbetrag			388	0.00
+ Einlagen in das Eigenkapital (Vorfinanzierungen)			389	0.00
- Positive Wertberichtigungen (Aufwertungen) Anlagen FV (Sachgruppe 102, 107, 108)			444x	0.00
- Aufwertungen Verwaltungsvermögen			4490	0.00
- Entnahmen aus Fonds und Spezialfinanzierung			45	-1'211'964.24
- Auflösung zusätzliche Abschreibungen			483, 487	0.00
- Entnahmen aus Eigenkapital (Vorfinanzierungen)			489	0.00
- Zunahme / + Abnahme Debit- und Kreditkarten			1004	0.00
- Zunahme / + Abnahme übrige flüssige Mittel			1009	0.00
- Zunahme / + Abnahme Forderungen			101	-105'696.19
- Zunahme / + Abnahme aktive Rechnungsabgrenzungen Erfolgsrechnung			1040	-532'918.71
- Zunahme / + Abnahme Vorräte und angefangene Arbeiten			106	0.00
- Zunahme / + Abnahme Forderungen gegenüber SF und Fonds im Fremdkapital			109	0.00
+ Zunahme / - Abnahme laufende Verbindlichkeiten			200	-505'835.89
+ Zunahme / - Abnahme passive Rechnungsabgrenzungen Erfolgsrechnung			2040	171'975.70
+ Zunahme / - Abnahme kurzfristige Rückstellungen			205	0.00
+ Zunahme / - Abnahme langfristige Rückstellungen			208	0.00
Geldfluss (Cashflow) aus operativer Tätigkeit				2'999'237.76
Investitionstätigkeit ins Verwaltungsvermögen			Konto	Betrag in CHF
- Investitionsausgaben Verwaltungsvermögen			IR 50 - 58	-3'813'926.38
+ Investitionseinnahmen Verwaltungsvermögen			IR 60 - 68	985'675.85
- Zunahme / + Abnahme aktive Rechnungsabgrenzungen Investitionsrechnung			Bilanz 1046	0.00
+ Zunahme / - Abnahme passive Rechnungsabgrenzungen Investitionsrechnung			Bilanz 2046	0.00
Geldfluss (Cashflow) aus Investitionstätigkeit ins Verwaltungsvermögen				-2'828'250.53
Anlagentätigkeit ins Finanzvermögen			Konto	Betrag in CHF
- Negative Wertberichtigungen (Abwertungen) Anlagen FV (Sachgruppe 102, 107, 108)			ER 344x	0.00
+ Positive Wertberichtigungen (Aufwertungen) Anlagen FV (Sachgruppe 102, 107, 108)			ER 444x	0.00
- Zunahme / + Abnahme kurzfristige Finanzanlagen Finanzvermögen			Bilanz 102	0.00
- Zunahme / + Abnahme langfristige Finanzanlagen Finanzvermögen			Bilanz 107	0.00
- Zunahme / + Abnahme langfristige Sachanlagen Finanzvermögen			Bilanz 108	0.00
Geldfluss (Cashflow) aus Anlagentätigkeit ins Finanzvermögen				0.00
Geldfluss (Cashflow) aus Investitions- und Anlagentätigkeit				-2'828'250.53
Finanzierungstätigkeit			Konto	Betrag in CHF
+ Zunahme / - Abnahme kurzfristige Finanzverbindlichkeiten			Bilanz 201	0.00
+ Zunahme / - Abnahme langfristige Finanzverbindlichkeiten			Bilanz 206	0.00
Geldfluss (Cashflow) aus Finanzierungstätigkeit				0.00
Total Geldfluss (Cashflow) = Veränderung Fonds Geld				170'987.23
Fonds Geld	Stand 01.01.20	Stand 31.12.20	Konto	Veränderung
Kasse	9'349.35	9'173.95	Bilanz 1000	-175.40
Post	111'348.16	210'621.04	Bilanz 1001	99'272.88
Bank	228'694.55	300'584.30	Bilanz 1002	71'889.75
Kurzfristige Geldmarktanlagen			Bilanz 1003	0.00
Total (Veränderung Fonds Geld)	349'392.06	520'379.29		170'987.23

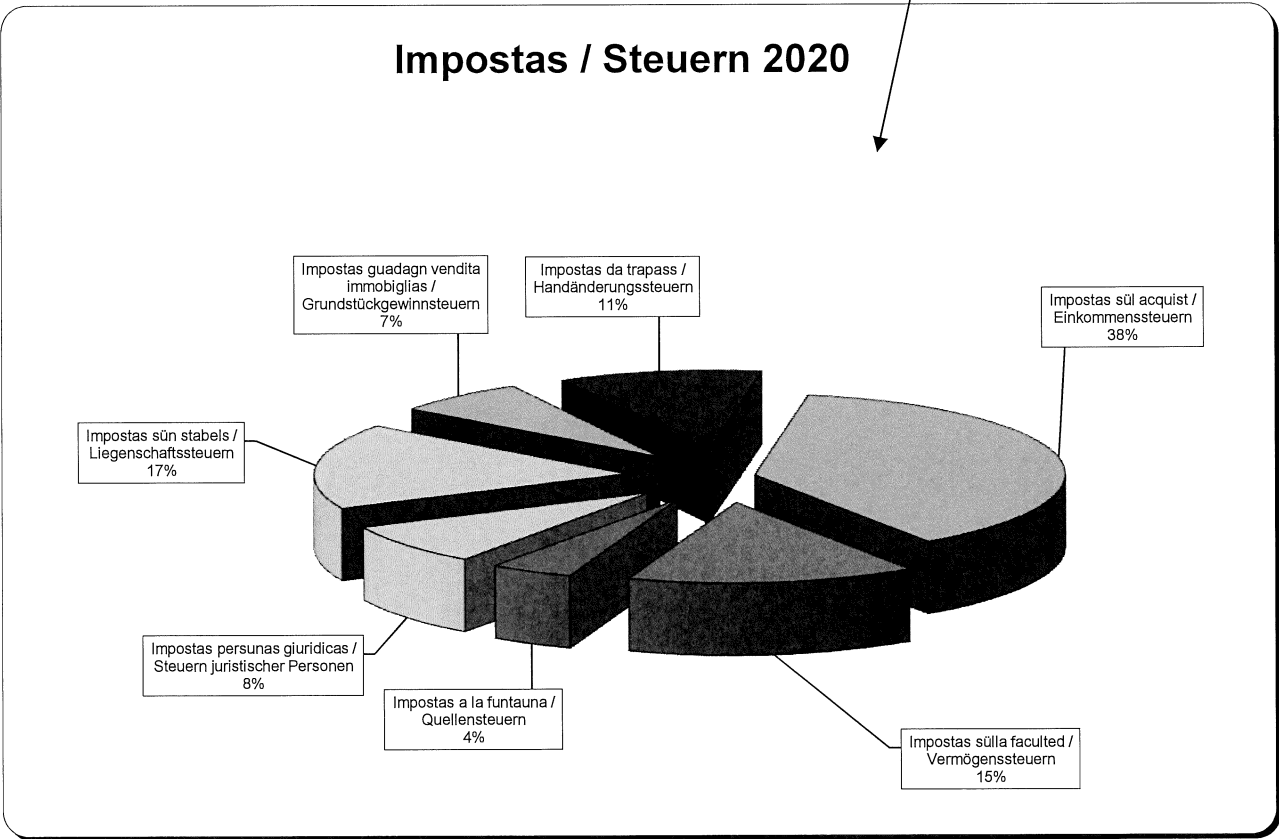
Spaisas / Ausgaben 2020



Rendita / Einnahmen 2020



Impostas / Steuern 2020

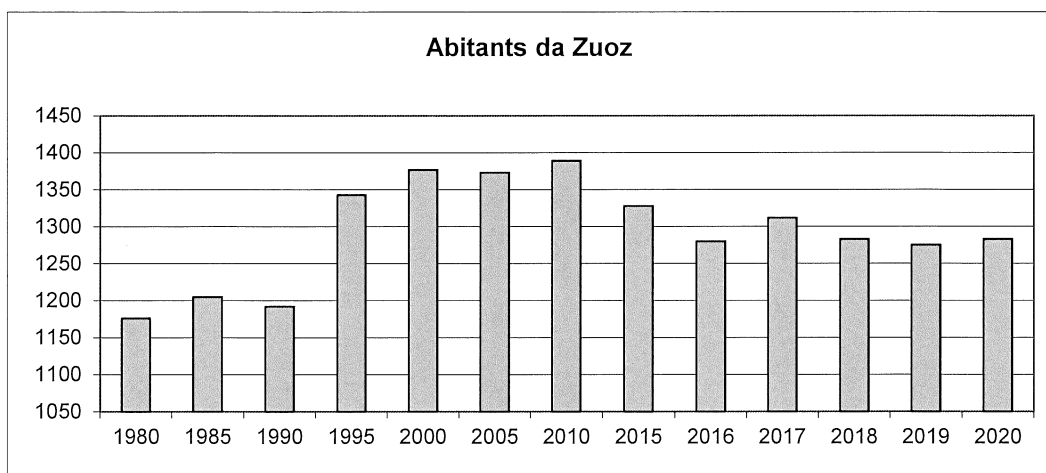


Mittelflussrechnung 2020

Gesamt-Ausgaben	11'485'146
Gesamt-Einnahmen	13'792'218
Ergebnis	2'307'072
Abschreibungen	2'739'758
Spezialfinanzierungen	-1'541'446
Liegenschaftsverkauf	-
Cash-Flow	3'505'384
Geldfluss relevante Buchungen	-412'147
Nettoinvestitionen	-2'922'250
Geldzufluss	170'987

Abitants / Einwohner

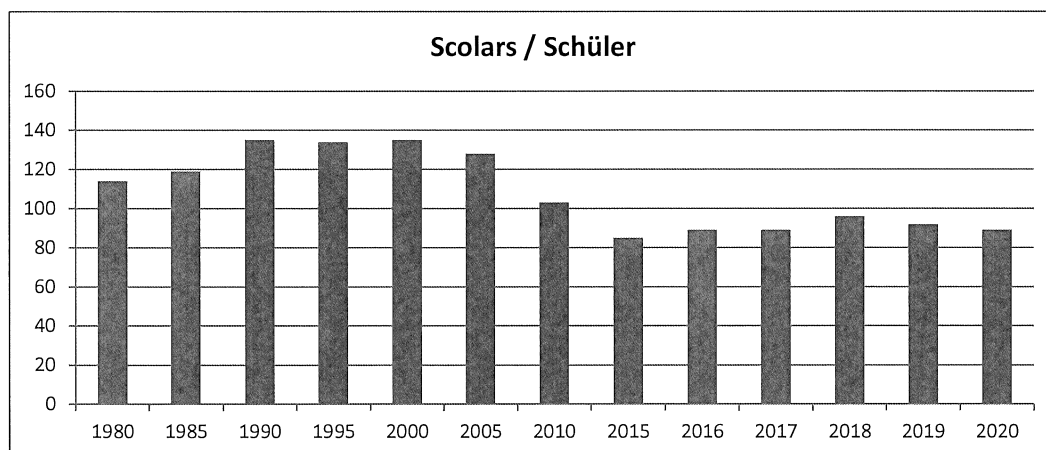
1980	1985	1990	1995	2000	2005	2010	2015	2016	2017	2018	2019	2020
1176	1205	1192	1343	1377	1373	1389	1328	1280	1312	1283	1275	1283



Scolars / Schüler

(be ils scolars da Zuoz)

	1980	1985	1990	1995	2000	2005	2010	2015	2016	2017	2018	2019	2020
in scouline / Kindergarten	24	32	33	29	26	25	18	14	22	22	18	15	13
in scoula primara / Primarschule	59	73	79	79	89	76	61	53	49	49	58	60	61
in scoula reala e secundara / Real- + Sekundarschule	31	14	23	26	20	27	24	18	18	18	20	17	15
total / Total	114	119	135	134	135	128	103	85	89	89	96	92	89



Rapport da la cumischiun sindicatoria per l'an 2020

Confuorm a l'artichel 48 da la costituziun cumünela haun ils suotsegnos revais il rendaquint da la vschinauncha da Zuoz, chi serra giò pels 31 december 2020, a maun da la radunanza cumünela da Zuoz.

La revisiun da la contabiledad es gnida fatta dal büro fiduziari independent „RBT AG“ da San Murezzan, illa persuna da sar Michael Conrad. La cumischiun sindicatoria ho repasso la revisiun dal quint curraint culs rapreschantants cumünels e cun sar Conrad. Düraunt l'an gnit controllo parts da la lavur dal cussagl cumünel, dals collavuratuors e funcziunaris, verifico protocols dal cussagl e da las radunanzas cumünelas.

Sper la controlla dal quint cumünel gnittan revais ils seguaints quints:

- Il post da logopedia e terapia, San Murezzan


Nus pudains confirmar cha la revisiun dal quint tres il büro „RBT AG“ gnit fatta seriusamaing. Ün rapport da revisiun separo dal büro es allegio al rendaquint.


Considerand nossas examinaziuns e prouvas da controlla proponins a la radunanza cumünela:


- d'approver il quint da gestiun, il quint d'investiziun ed il bilauntsch per l'an 2020 e
- da der dis-charg a la suprastanza ed a las cumischiuns pel quint da gestiun, il quint d'investiziun ed il bilauntsch 2020 cun ün ingrazchamaint eir als collavuratuors e funcziunaris cumünels per lur buna lavur prasteda.

In buna fè:

La cumischiun sindicatoria


.....
Heinz Masüger, president


.....
Gian Reto Rainalter


.....
Jachen Delnon

Zuoz, ils 1 gën 2021

An den Gemeinderat
und die Geschäftsprüfungskommission
der Gemeinde Zuoz
Plazzet 113
7524 Zuoz

St. Moritz, 26. Mai 2021

Bericht der Prüfstelle zur Jahresrechnung 2020

Als Prüfstelle haben wir auftragsgemäss die beiliegende Jahresrechnung der Politischen Gemeinde Zuoz, bestehend aus Bilanz, Erfolgsrechnung, Investitionsrechnung, Geldflussrechnung und Anhang für das am 31. Dezember 2020 abgeschlossene Rechnungsjahr geprüft.

Verantwortung des Gemeinderates

Der Gemeinderat ist für die Aufstellung der Jahresrechnung in Übereinstimmung mit den kantonalen und kommunalen gesetzlichen Vorschriften verantwortlich. Diese Verantwortung beinhaltet die Ausgestaltung, Implementierung und Aufrechterhaltung eines internen Kontrollsystems mit Bezug auf die Aufstellung einer Jahresrechnung, die frei von wesentlichen falschen Angaben als Folge von Verstössen oder Irrtümern ist. Darüber hinaus ist der Gemeinderat für die Anwendung sachgemässer Rechnungslegungsmethoden sowie die Vornahme angemessener Schätzungen verantwortlich.

Verantwortung der Prüfstelle

Unsere Verantwortung ist es, aufgrund unserer Prüfung ein Prüfungsurteil über die Jahresrechnung abzugeben. Wir haben unsere Prüfung in Übereinstimmung mit den gesetzlichen Vorschriften und dem Schweizer Prüfungshinweis 60 *Prüfung und Berichterstattung des Abschlussprüfers einer Gemeinderechnung* vorgenommen. Nach diesem Prüfungshinweis haben wir die beruflichen Verhaltensanforderungen einzuhalten und die Prüfung so zu planen und durchzuführen, dass wir hinreichende Sicherheit gewinnen, ob die Jahresrechnung frei von wesentlichen falschen Angaben ist.

Eine Prüfung beinhaltet die Durchführung von Prüfungshandlungen zur Erlangung von Prüfungsnachweisen für die in der Jahresrechnung enthaltenen Wertansätze und sonstigen Angaben. Die Auswahl der Prüfungshandlungen liegt im pflichtgemässen Ermessen des Prüfers. Dies schliesst eine Beurteilung der Risiken wesentlicher falscher Angaben in der Jahresrechnung als Folge von Verstössen oder Irrtümern ein. Bei der Beurteilung dieser Risiken berücksichtigt der Prüfer das interne Kontrollsystem, soweit es für die Aufstellung der Jahresrechnung von Bedeutung ist, um die den Umständen entsprechenden Prüfungshandlungen festzulegen, nicht aber um ein Prüfungsurteil über die Wirksamkeit des internen

Kontrollsystems abzugeben. Die Prüfung umfasst zudem die Beurteilung der Angemessenheit der angewandten Rechnungslegungsmethoden, der Plausibilität der vorgenommenen Schätzungen sowie eine Würdigung der Gesamtdarstellung der Jahresrechnung. Wir sind der Auffassung, dass die von uns erlangten Prüfungsnachweise eine ausreichende und angemessene Grundlage für unser Prüfungsurteil bilden.

Prüfungsurteil

Nach unserer Beurteilung entspricht die Jahresrechnung für das am 31. Dezember 2020 abgeschlossene Rechnungsjahr den kantonalen und kommunalen gesetzlichen Vorschriften.

Berichterstattung aufgrund weiterer gesetzlicher Vorschriften

Wir bestätigen, dass wir die Anforderungen an die Zulassung gemäss Revisionsaufsichtsgesetz (RAG), die Fachkunde und die Unabhängigkeit gemäss den gesetzlichen Vorschriften erfüllen und keine mit unserer Unabhängigkeit nicht vereinbare Sachverhalte vorliegen.


In Übereinstimmung mit den gesetzlichen Vorschriften bestätigen wir, dass ein gemäss den Vorgaben des Gemeinderates ausgestaltetes internes Kontrollsystem für die Aufstellung der Jahresrechnung existiert.

Wir empfehlen, die vorliegende Jahresrechnung zu genehmigen.

RBT AG



Michael Conrad
Revisionsexperte
Leitender Revisor

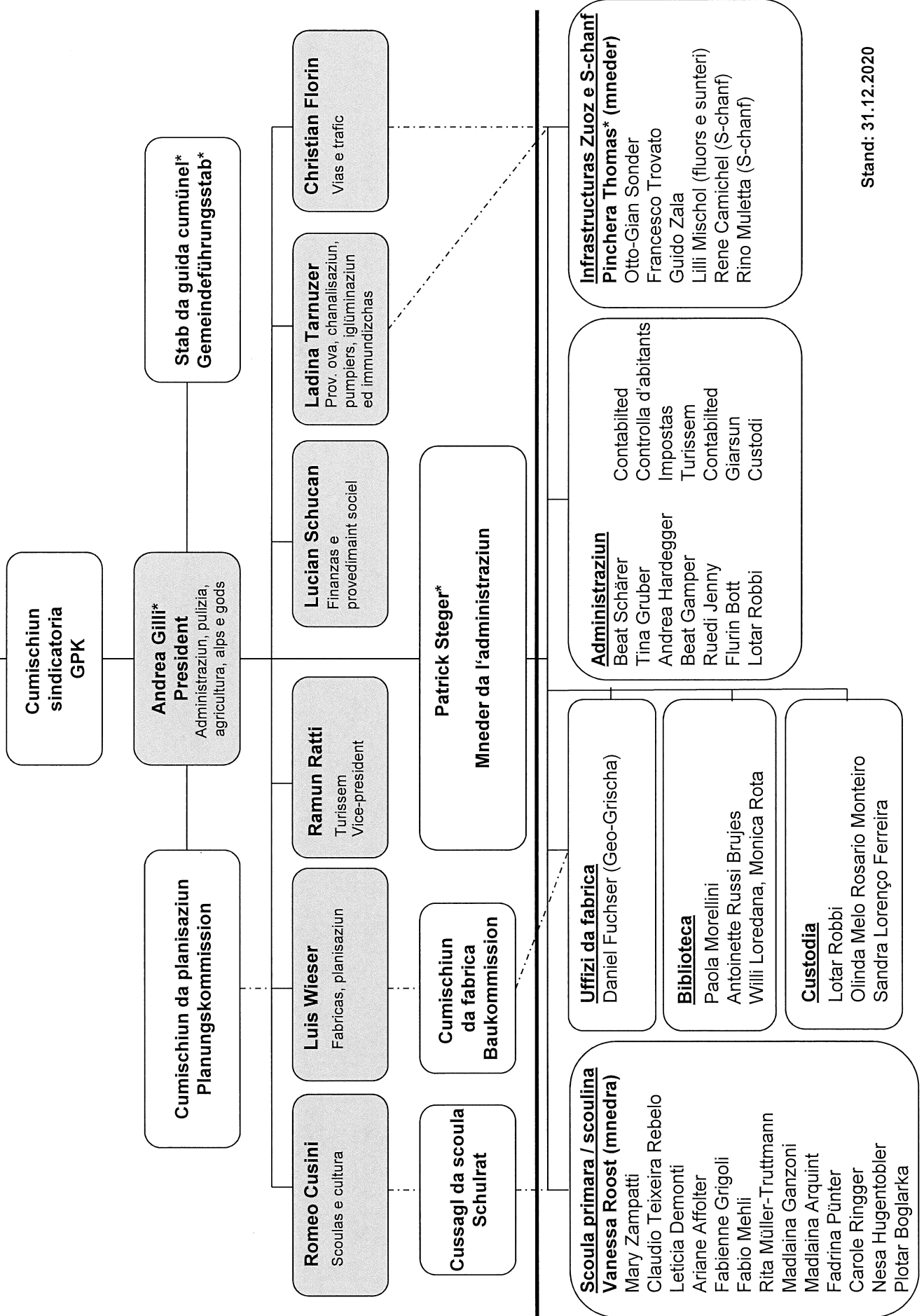


Martin Stamm
Revisionsexperte

Beilagen

- Jahresrechnung (Bilanz, Erfolgsrechnung, Investitionsrechnung, Geldflussrechnung und Anhang)

Radunanza cumünela / Gemeindeversammlung



Quint curraint (tenor sectuors da servezzan)		Expensas	Quint 2020 Entredas	Expensas	Preventiv 2020 Entredas	Expensas	Quint 2019 Entredas
0	ADMINISTRAZIUN GENERELA	1'201'002.90	222'639.05 	1'117'500	201'095 	1'247'704.00	260'592.75
	Saldo		978'363.85		916'405		987'111.25
0110	Legislativa	19'707.15	0.00 	17'500	0 	19'067.35	0.00
	Saldo		19'707.15		17'500		19'067.35
3000.00	Remuneraziun tschantedas	4'067.50		5'500		4'940.00	
3132.00	Cuosts da revisiun	15'639.65		12'000		14'127.35	
0120	Executiva	190'445.60	3'930.85 	174'200	0 	215'278.65	31'562.60
	Saldo		186'514.75		174'200		183'716.05
3000.00	Remuneraziun cussagl/president	142'000.05		130'000		166'205.80	
3050.00	Sgüraunzas socielas	11'597.35		10'400		13'807.95	
3052.00	Chascha pensiun	8'500.75		6'500		8'534.60	
3053.00	Sgüraunzas malatia / accidaint	304.50		300		501.65	
3170.00	Represchantanzas e spaisas	28'042.95		27'000		26'228.65	
4632.00	Contribuziuns		3'930.85		0		31'562.60
0210	Administraziun cumünela	789'264.55	135'021.70 	772'900	127'500 	850'458.70	138'466.00
	Saldo		654'242.85		645'400		711'992.70
3010.00	Salaris	436'139.95		435'000		449'995.10	
3050.00	Sgüraunzas socielas	35'338.15		34'900		35'589.70	
3052.00	Chascha pensiun	35'200.10		30'000		33'387.20	
3053.00	Sgüraunzas malatia / accidaint	2'561.80		2'500		2'509.85	
3099.00	Ulteriurs cuosts da persunel	4'898.05		6'000		3'053.20	
3100.00	Materiel da büro, stamparias	8'018.15		8'000		6'218.50	
3101.00	Abunamaints giazettas	840.35		500		444.80	
3102.00	Inserats e publicaziuns / giazetta da Zuoz	23'653.15		15'000		16'162.40	
3110.00	Acquist mobiglias, apparatus	3'877.85		5'000		17'058.20	
3113.00	Acquist indrizs technics (Hardware)	5'546.55		10'000		19'464.10	
3130.01	Telefons	6'101.95		5'000		4'897.51	
3130.03	Portos, spaisas banca/cp	18'031.67		25'000		25'437.35	
3130.04	Taxas externas (permis)	33'265.40		36'000		31'431.90	
3130.05	Taxas externas (stimaziuns)	55'113.40		60'000		97'415.00	
3132.00	Cuosts da dret/perizchas	2'015.30		2'000		0.00	
3134.01	Sg. mobiglias, maschinas	2'526.70		2'500		2'526.70	
3134.02	Sg. respunsabilitied civila	8'637.00		10'000		9'870.35	
3150.00	Mantegnimaint maschinas/mobiglias	11'436.51		11'000		11'215.37	
3153.01	Mantegnimaint indrizs technics (Hardware)	3'108.10		5'000		3'715.55	
3153.02	Mantegnimaint indrizs technics (Software)	34'511.10		32'000		42'989.05	
3153.03	Mantegnimaint Web-Site	33'497.82		15'000		15'232.62	
3170.00	Spaisas viedis ed ulteriuras	9'152.50		9'000		9'025.45	
3611.01	Cuosts EED chantun	9'643.00		8'500		9'246.30	
3611.02	Cuosts chantun; impostas guadagn vendita immobiglias	3'270.00		4'500		3'210.00	
3910.00	Part cuosts da persunel	2'880.00		500		362.50	
4210.00	Taxas cancellaria, stedi civil		49'933.05		45'000		49'593.25
4250.00	Materiel büro/copchas/tel.		446.40		1'000		671.90
4260.01	Entredgias sgüraunzas/pumpiers		9'029.50		4'000		9'794.90
4260.02	Restituziuns process		3'767.75		4'000		5'783.60
4611.01	Prov. inchasch imp. chantunelas		62'074.00		62'500		62'198.00
4611.02	Provisiun administraziun SVR		1'812.40		2'000		1'823.20
4611.03	Ulteriuras provisiuns inchasch		266.65		2'000		1'959.95
4612.00	Provisiun inchasch imp. baselgia		7'691.95		7'000		6'641.20

Quint curraint (tenor sectuors da servezzan)		Quint 2020		Preventiv 2020		Quint 2019	
		Expensas	Entredas	Expensas	Entredas	Expensas	Entredas
0220	Uffizi da fabrica	139'567.12	75'591.50 	111'500	71'000 	126'870.05	87'869.15
	Saldo		63'975.62 		40'500 		39'000.90
3000.00	Remuneraziun cum. da fabrica	5'950.00		6'000		6'100.00	
3100.01	Materiel da büro	215.40		500		553.90	
3100.02	Publicaziuns	5'815.80		5'000		3'752.05	
3130.00	Prestaziuns externas	127'585.92		100'000		116'464.10	
4210.00	Permiss e multas da fabrica		75'551.50		70'000		87'556.65
4290.00	Ulteriuras entredgias		40.00		1'000		312.50
0250	Vschins	4'914.10	6'895.00 	3'400	1'395 	616.00	1'395.00
	Saldo	1'980.90			2'005 	779.00	
3130.00	Cuosts da dret / tres terzs	0.00		500		0.00	
3170.00	Spaisas ed ulteriuras	4'601.10		2'500		295.00	
3635.00	Contribuziun instituziun	313.00		400		321.00	
4210.00	Entredgias vschinedis		5'500.00		0		0.00
4430.00	Fits prüvi vschinel		1'395.00		1'395		1'395.00
0290	Stabels d'administraziun	57'104.38	1'200.00 	38'000	1'200 	35'413.25	1'300.00
	Saldo		55'904.38 		36'800 		34'113.25
3110.00	Acquist mobiglias	0.00		2'000		0.00	
3120.00	Ova, energia, s-chodamaint	13'912.45		17'000		15'217.15	
3134.00	Sg. stabels d'administraziun	3'317.60		4'000		3'641.70	
3144.00	Mantegnimaint	7'204.98		15'000		16'554.40	
3144.01	Mantegnimaint s-chodamaint	32'669.35		0		0.00	
4470.01	Fit implanta defaisa civila		1'200.00		1'200		1'200.00
4470.02	Fits divers		0.00		0		100.00

Quint curraint (tenor sectuors da servezzan)		Quint 2020		Preventiv 2020		Quint 2019	
		Expensas	Entredas	Expensas	Entredas	Expensas	Entredas
1	SGÜREZZA PUBLICA	290'848.25	159'808.65 	537'800	142'300 	273'414.06	169'180.71
	Saldo		131'039.60		395'500		104'233.35
1110	Pulizia	76'118.75	4'240.00 	75'000	0 	76'022.95	0.00
	Saldo		71'878.75		75'000		76'022.95
3130.00	Servezzan puliziel tres terzs	76'118.75		75'000		76'022.95	
4270.00	Entredgias multas		4'240.00		0		0.00
1400	Regiun Malögia	89'341.75	61'219.50 	337'600	60'000 	169'518.98	85'181.41
	Saldo		28'122.25		277'600		84'337.57
3612.01	Part deficit Regiun Malögia	42'435.75		109'100		95'410.58	
3612.02	Part deficit Regiun Malögia "infra"	0.00		158'000		0.00	
3612.03	Cunvegns da prestaziuns Regiun Malögia	46'906.00		70'500		74'108.40	
4612.00	Part taxas cudesch fundiari		61'219.50		60'000		85'181.41
1500	Pumpiers	88'705.30	55'900.85 	95'100	52'000 	85'957.63	43'598.50
	Saldo		32'804.45		43'100		42'359.13
3130.00	Controllas protecziun da fö	0.00		2'500		84.30	
3134.00	Sgüraunzas	2'716.35		2'600		2'700.60	
3612.01	Contribuziun pumpiers la Plaiv	85'988.95		90'000		83'172.73	
4200.00	Taxas cumpensaziun		40'710.85		45'000		43'318.50
4270.00	Multas		1'290.00		0		280.00
4290.00	Entredgias diversas		13'900.00		7'000		0.00
1610	Defaisa militera	1'839.35	0.00 	500	0 	-90'289.10	0.00
	Saldo		1'839.35		500		90'289.10
3144.00	Mantegnimaint implaunt da tir	1'839.35		500		253.45	
3301.00	Amortisaziuns extraordinarias	0.00		0		-90'542.55	
1620	Defaisa civila (general)	34'843.10	38'448.30 	29'600	30'300 	32'203.60	40'400.80
	Saldo		3'605.20		700		8'197.20
3110.00	Acquists maschinas, üsaglias	0.00		500		0.00	
3120.00	S-chodamaint, glüsched ova	18'970.90		20'000		21'078.30	
3130.00	Telefons	303.00		600		829.50	
3144.00	Mantegnimaint	6'074.45		500		2'030.40	
3611.00	Contribuziun ZSO chantun	7'744.75		7'500		7'837.40	
3910.00	Part cuosts persunel	1'750.00		500		428.00	
4470.01	Fit musicants		4'800.00		4'800		4'900.00
4470.02	Fit inscunter per giuvenils		7'000.00		7'000		12'000.00
4470.03	Fit local lavurs manuelas Plaiv		11'000.00		11'000		11'000.00
4501.00	Prelevaziun acquists localited civila		12'648.30		7'500		9'500.80
4631.00	Contribuziuns chantunels		3'000.00		0		3'000.00

Quint curraint (tenor sectuors da servezzan)		Quint 2020		Preventiv 2020		Quint 2019	
		Expensas	Entredas	Expensas	Entredas	Expensas	Entredas
2	EDUCAZIUN	2'437'891.71	466'845.60 	2'292'750	409'100 	2'435'511.90	490'354.35
	Saldo		1'971'046.11 		1'883'650 		1'945'157.55
2110	Scoulina	208'887.57	70'421.30 	203'400	78'600 	194'406.75	95'840.25
	Saldo		138'466.27 		124'800 		98'566.50
3020.01	Salaris	148'298.20		146'000		146'880.75	
3020.02	Agüd linguistic	13'500.00		13'500		13'500.00	
3030.00	Rimplazzamaint magisters	10'453.30		8'000		0.00	
3050.00	Sgüraunzas socielas	13'910.30		13'400		11'616.30	
3052.00	Chascha pensiun	11'096.25		7'000		6'964.65	
3053.00	Sgüraunza malatia/accidaints	1'545.80		1'500		1'507.65	
3099.00	Oters cuosts da persunel	872.00		1'600		0.00	
3104.00	Giovarets, materiel d'instrucziun	5'734.27		5'000		5'171.20	
3150.00	Mantegnimaint maschinas	410.85		400		194.40	
3171.00	Excursiuns / nuder	3'066.60		7'000		8'571.80	
4260.00	Entredgias da sgüraunzas		8'339.80		5'600		10'203.55
4611.00	Subsidis chantunels		38'986.70		35'000		49'206.00
4612.00	Contribuziun Madulain		23'094.80		38'000		36'430.70
2120	Scoula primara	1'006'056.89	324'661.75 	886'600	265'000 	997'268.52	313'012.60
	Saldo		681'395.14 		621'600 		684'255.92
3020.01	Salaris	671'080.15		650'000		694'127.90	
3020.02	Agüd linguistic	65'762.65		50'000		74'108.85	
3020.03	Structura dal di/maisa da mezdi	26'850.60		0		0.00	
3030.00	Rimplazzamaint magisters	50'064.90		5'000		25'197.65	
3050.00	Sgüraunzas socielas	67'178.15		56'500		62'517.90	
3052.00	Chascha pensiun	57'342.25		45'000		54'280.95	
3053.00	Sgüraunza malatia/accidaints	4'087.50		4'000		4'014.35	
3099.00	Oters cuosts da persunel	3'638.00		14'500		9'011.82	
3104.00	Mezs e materiel d'instrucziun	38'254.24		33'500		31'867.20	
3109.00	Proget cultura da scoula	6'741.80		8'000		10'810.40	
3171.00	Excursiuns / sport	15'056.65		20'100		31'331.50	
4260.00	Entredgias da sgüraunzas		2'230.20		0		0.00
4260.01	Entredgias structura dal di		6'514.00		10'000		12'528.00
4260.02	Entredgias agüd da lezchas		9'096.00		4'000		1'416.00
4611.00	Subsidis chantunels		147'200.45		110'000		160'860.50
4612.00	Contribuziun Madulain		159'621.10		140'000		137'208.10
4636.00	Entredgias Chalandamarz		0.00		1'000		1'000.00
2121	Scoula da cusir / lav.manuelas	59'566.15	3'500.00 	58'800	3'500 	57'617.80	7'000.00
	Saldo		56'066.15 		55'300 		50'617.80
3020.00	Salaris	46'910.70		40'000		40'903.35	
3050.00	Sgüraunzas socielas	3'850.70		3'200		4'961.25	
3052.00	Chascha pensiun	4'466.90		4'400		4'704.60	
3053.00	Sgüraunza malatia/accidaints	411.50		400		401.65	
3104.01	Materiel d'instrucziun textil	2'807.65		5'000		3'588.00	
3104.02	Materiel d'instrucziun na textil	703.60		5'500		2'533.25	
3150.00	Mantegnimaint maschinas e mobiglias	415.10		300		525.70	
4611.00	Subsidis chantunels		3'500.00		3'500		7'000.00
2130	Scoula secundara e reela	480'730.33	0.00 	580'000	0 	662'945.48	0.00
	Saldo		480'730.33 		580'000 		662'945.48
3612.00	Contribuziun scoula Plaiv SFM	480'730.33		580'000		662'945.48	

Quint curraint (tenor sectuors da servezzan)		Expensas	Quint 2020 Entredas	Expensas	Preventiv 2020 Entredas	Expensas	Quint 2019 Entredas
2170	Chesas da scoula	474'705.87	39'578.55 	315'250	32'000 	359'071.90	31'700.00
	Saldo		435'127.32 		283'250 		327'371.90
3010.01	Salaris (custodis)	125'910.00		144'000		95'337.05	
3010.02	Salaris forzas auxiliaras	24'938.60		1'000		51'434.45	
3050.00	Sgüraunzas socielas	12'243.75		11'500		11'754.05	
3052.00	Chascha pensiun	12'206.85		12'000		9'167.45	
3053.00	Sgüraunza malatia / accidaints	1'442.70		1'400		1'406.85	
3099.00	Oters cuosts da persunel	900.00		900		900.00	
3110.01	Acquists mobiglias, maschinas ed indriz technics	11'020.35		11'000		11'400.70	
3110.02	Acquists ogets da gimnastica	362.40		1'000		1'657.95	
3112.00	Materiel da cunagir	10'510.22		7'000		9'480.60	
3120.00	Energia, ova, s-chodamaint	64'706.85		40'000		39'427.05	
3130.01	Telefons	3'729.00		3'000		2'996.85	
3130.02	Telefons scoulina	1'037.30		850		850.00	
3134.01	Sgüraunzas stabels scolastics	2'595.35		2'000		1'602.05	
3134.02	Sgüraunzas SFM	0.00		600		513.40	
3144.00	Mantegnimaint	175'953.50		60'000		36'937.10	
3300.00	Amortisaziuns	27'149.00		19'000		28'793.00	
3301.00	Amortisaziuns extraordinarias	0.00		0		52'605.35	
3910.00	Part cuosts persunel scoula primara	0.00		0		2'808.00	
4260.00	Entredgias da sgüraunzas		7'428.55		0		0.00
4470.01	Fit chesa scoula La Plaiv SFM		27'000.00		27'000		26'700.00
4470.02	Fit sela da gimnastica		150.00		0		0.00
4910.00	Lavuors per oters decasteris		5'000.00		5'000		5'000.00
2190	Scoula publica, ulteriuras	49'194.90	0.00 	57'400	0 	49'570.55	0.00
	Saldo		49'194.90 		57'400 		49'570.55
3000.00	Remuneraziun cussagl scoula	6'500.00		7'000		6'775.00	
3050.00	Sgüraunzas socielas	0.00		300		0.00	
3100.00	Materiel da büro, giassetas e divers	7'895.80		7'200		7'621.30	
3134.00	Sgüraunza d'accidaints scolars	561.00		600		561.00	
3150.00	Mantegnimaint maschinas, mobiglias	7'251.50		7'500		10'422.75	
3153.00	Mantegnimaint indrizs technics	23'902.10		30'000		20'570.10	
3170.01	Spaisas ulteriuras, poms	474.35		1'000		902.15	
3170.02	Spaisas e rapreschantanzas	2'393.15		3'500		2'463.25	
3635.00	Contribuziuns ad instituziuns	217.00		300		255.00	
2200	Scoulas specielas	63'350.00	28'684.00 	74'900	30'000 	70'980.90	42'801.50
	Saldo		34'666.00 		44'900 		28'179.40
3130.00	Transports scolars	0.00		400		0.00	
3612.01	Contribuziun logopedia regiunela	15'569.80		20'000		15'593.10	
3612.02	Contribuziun scoula da pedagogia curativa	26'892.70		30'000		34'762.80	
3612.03	Contribuziun scoula sportiva SM	16'500.00		16'500		16'500.00	
3612.04	Contribuziun lavur sociela in scoula	4'387.50		8'000		4'125.00	
4611.00	Subsidis chantunels		28'684.00		30'000		42'801.50
2510	Scoula gimnasiela	95'400.00	0.00 	116'400	0 	43'650.00	0.00
	Saldo		95'400.00 		116'400 		43'650.00
3614.01	Contribuziun Lyceum	87'850.00		101'850		29'100.00	
3614.02	Contribuziun Academia	7'550.00		14'550		14'550.00	

Quint curraint (tenor sectuors da servezzan)		Quint 2020		Preventiv 2020		Quint 2019	
		Expensas	Entredas	Expensas	Entredas	Expensas	Entredas
3	CULTURA, SPORT E BASELGIA	240'187.19	49'840.15 	279'000	53'380 	258'572.30	49'233.50
	Saldo		190'347.04		225'620		209'338.80
3210	Biblioteca	68'731.44	49'840.15 	77'500	53'380 	69'621.13	49'233.50
	Saldo		18'891.29		24'120		20'387.63
3010.00	Salarisaziun	40'481.05		44'000		38'211.75	
3050.00	Sgüraunzas socielas	4'574.65		4'500		4'508.95	
3099.00	Oters cuosts da persunel	502.60		3'000		2'139.70	
3100.00	Cumpra cudeschs	12'400.89		12'000		12'949.23	
3101.00	Cuosts divers	1'971.20		5'000		3'041.40	
3153.00	Cuosts EED	2'801.05		3'000		2'770.10	
3920.00	Part cuosts fit stabels	6'000.00		6'000		6'000.00	
4250.00	Imprast da cudeschs		6'045.10		6'000		6'498.90
4611.00	Subsidis chantunels		5'180.00		4'500		6'490.00
4612.01	Contribuziun La Punt (27%)		14'243.25		17'485		14'781.00
4612.02	Contribuziun Madulain (7%)		4'344.90		4'220		3'567.85
4612.04	Contribuziun S-chanf (27%)		14'272.05		14'475		12'232.55
4910.00	Part cuosts persunel turissem		5'754.85		6'700		5'663.20
3290	Cultura, divers	17'592.25	0.00 	52'000	0 	49'701.17	0.00
	Saldo		17'592.25		52'000		49'701.17
3130.00	Festa federela / silvester / festa da Zuoz	3'513.75		25'000		24'874.17	
3636.01	Contribuziuns societeds da Zuoz	7'500.00		8'000		8'500.00	
3636.02	Contribuziuns instituziuns socielas, culturelas	400.00		5'000		7'050.00	
3636.03	Ulteriuras contribuziuns	6'178.50		9'000		7'328.50	
3910.00	Part cuosts persunel	0.00		5'000		1'948.50	
3410	Sport	97'791.05	0.00 	98'500	0 	100'672.70	0.00
	Saldo		97'791.05		98'500		100'672.70
3101.01	Materiel da cunagir, gestiun	0.00		500		0.00	
3120.00	Energia plazza da sport	6'717.20		8'000		8'254.90	
3130.00	Lavuors tres terzs	0.00		5'000		0.00	
3144.01	Mantegnimaint plazza da sport purtum	4'502.51		5'000		3'364.35	
3151.00	Mantegnimaint maschinas	64.60		3'000		491.45	
3171.00	Acziun abunamaints da skis	9'750.00		10'000		9'900.00	
3300.00	Amortisaziun ordinarias	1'487.00		0		1'275.00	
3301.00	Amortisaziun extraordinarias	12'104.39		0		11'471.00	
3614.00	Contribuziun plazza da glatsch Lyceum	50'000.00		50'000		50'000.00	
3636.00	Contribuziuns sportivas	11'375.35		12'000		15'652.00	
3910.00	Part cuosts plazza Purtum	1'790.00		5'000		264.00	
3420	Parcs e sendas	51'510.85	0.00 	47'000	0 	37'856.75	0.00
	Saldo		51'510.85		47'000		37'856.75
3141.00	Mantegnimaint parcs/sendas	36'350.85		40'000		25'496.75	
3910.00	Part cuosts persunel	15'160.00		7'000		12'360.00	
3500	Baselgias	4'561.60	0.00 	4'000	0 	720.55	0.00
	Saldo		4'561.60		4'000		720.55
3144.00	Mantegnimaint	2'581.60		3'000		720.55	
3910.00	Part cuosts da persunel	1'980.00		1'000		0.00	

Quint curraint (tenor sectuors da servezzan)		Quint 2020		Preventiv 2020		Quint 2019	
		Expensas	Entredas	Expensas	Entredas	Expensas	Entredas
4	SANDET	415'876.75	13'455.20 	381'000	4'000 	450'320.76	4'889.10
	Saldo		402'421.55		377'000		445'431.66
4110	Ospidels	215'960.05	0.00 	205'000	0 	209'585.16	0.00
	Saldo		215'960.05		205'000		209'585.16
3611.00	Contribuziun chantunela finanzchaziun d'ospidels	111'341.05		110'000		87'856.00	
3612.00	Curvegna da prestaziun ospidel Samedan	104'619.00		95'000		121'729.16	
4120	Chüra e fliamaint	86'191.80	0.00 	100'000	0 	181'834.45	0.00
	Saldo		86'191.80		100'000		181'834.45
3612.00	Prestaziuns da chüra chesa fliamaint ed asil da vegls	86'191.80		100'000		75'671.70	
3634.00	Contribuziun proget Promulins	0.00		0		106'162.75	
4210	Fliamaint ambulant	42'844.00	0.00 	50'000	0 	32'476.30	0.00
	Saldo		42'844.00		50'000		32'476.30
3634.01	Spitex	42'844.00		50'000		32'476.30	
4310	Abüs d'alcohol e drogas	45'877.15	9'552.70 	0	0 	0.00	0.00
	Saldo		36'324.45				
3135.00	Cuosts pervi da Covid19	45'877.15		0		0.00	
4240.00	Entregias pervi da Covid19		9'552.70		0		0.00
4330	Servezzan sanitari da scoula	25'003.75	3'902.50 	26'000	4'000 	26'424.85	4'889.10
	Saldo		21'101.25		22'000		21'535.75
3130.01	Daintist	8'042.30		9'000		9'436.40	
3130.02	Meidi	1'744.45		2'000		1'771.45	
3300.00	Amortisaziuns ordinaras	15'217.00		15'000		15'217.00	
4637.00	Part genituors daintist		3'902.50		4'000		4'889.10

Quint curraint (tenor sectuors da servezzan)		Quint 2020		Preventiv 2020		Quint 2019	
		Expensas	Entredas	Expensas	Entredas	Expensas	Entredas
5	SGÜREZZA SOCIELA	102'278.10	9'340.00 	139'560	0 	155'107.55	72'022.60
	Saldo		92'938.10		139'560		83'084.95
5430	Pajamaints anticipos ed inchasch d'alimaints	13'840.00	8'740.00 	6'960	0 	6'960.00	8'382.05
	Saldo		5'100.00		6'960	1'422.05	
3637.00	Prefinanziazion alimaints iffauts	13'840.00		6'960		6'960.00	
4260.00	Restit. prefin. alimaints iffauts		8'740.00		0		8'382.05
5451	Chüra d'iffauts e canortas	59'100.55	0.00 	45'500	0 	44'324.95	0.00
	Saldo		59'100.55		45'500		44'324.95
3611.00	Contribuziuns chantunelas a la KIBE	46'728.55		33'000		31'910.95	
3632.00	Contribuziuns a la KIBE	12'372.00		12'500		12'414.00	
5720	Sustegn social	0.00	600.00 	50'000	0 	67'558.25	63'640.55
	Saldo	600.00			50'000		3'917.70
3637.00	Agüd	0.00		50'000		67'558.25	
4260.00	Restituziuns agüds		600.00		0		63'640.55
5790	Ulteriur provedimaint social	29'337.55	0.00 	37'100	0 	36'264.35	0.00
	Saldo		29'337.55		37'100		36'264.35
3611.01	Contribuziuns asilants	2'814.95		7'000		7'796.50	
3611.02	Contribuziuns uffizi social EO	26'422.60		30'000		28'367.85	
3636.00	Contribuziun instituziuns d'agüd	100.00		100		100.00	

Quint curraint (tenor sectuors da servezzan)		Quint 2020		Preventiv 2020		Quint 2019	
		Expensas	Entredas	Expensas	Entredas	Expensas	Entredas
6	TRAFIC	1'556'500.05	320'622.65 	1'548'950	362'740 	2'848'417.43	382'839.60
	Saldo		1'235'877.40 		1'186'210 		2'465'577.83
6150	Vias cumünelas	831'371.46	0.00 	286'000	0 	768'317.13	0.00
	Saldo		831'371.46 		286'000 		768'317.13
3101.00	Materiel ed ulteriuras	0.00		15'000		5'115.85	
3119.00	Signalisaziuns	16'306.00		30'000		27'081.05	
3120.24	Energia electrica igluminaziun publica	7'728.75		10'000		8'182.45	
3130.01	Rumir naiv tres terzs in vschinauncha	99'172.75		70'000		200'813.90	
3130.02	Rumir naiv tres terzs via chantunela veglia	14'192.35		30'000		19'803.50	
3141.01	Mantegnimaint vias, giassas e diversas	89'235.65		50'000		152'399.08	
3141.02	Mantegnimaint via chantunela veglia	0.00		5'000		263.85	
3141.24	Mantegnimaint igluminaziun publica	41'463.21		30'000		0.00	
3300.00	Amortisaziuns ordinarias	30'687.00		6'000		14'057.00	
3301.00	Amortisaziuns extraordinarias	492'585.75		0		300'600.45	
3920.00	Part cuosts fit stabels	40'000.00		40'000		40'000.00	
6153	Parkegi/plazzas da parc	218'578.90	140'380.70 	608'750	114'440 	1'580'697.49	140'835.70
	Saldo		78'198.20 		494'310 		1'439'861.79
3100.00	Materiel da büro, stamparias	1'318.05		1'000		0.00	
3101.00	Materiel da cunagir	417.85		1'000		80.50	
3111.00	Acquists mobiglias, apparatusas	238.80		5'000		4'442.25	
3120.00	Energia parkegi Centrel	20'739.80		20'000		20'051.05	
3130.00	Telefons parkegi Centrel	1'309.00		1'500		1'491.55	
3134.00	Sgüraunzas parkegi Centrel	2'720.00		2'000		1'841.40	
3143.01	Mantegnimaint parkegi ost	1'096.10		250		67.40	
3143.02	Mantegnimaint parkegi Centrel	47'356.90		40'000		29'463.34	
3151.00	Mantegnimaint uras da parc	115.45		5'000		3'867.05	
3160.01	Fits plazzas da parc	13'710.95		14'000		13'710.95	
3160.02	Fits parkegi Centrel	5'000.00		5'000		5'000.00	
3300.00	Amortisaziun parkegi Centrel	115'506.00		157'000		156'045.00	
3301.00	Amortisaziun extraordinarias parkegi Centrel	0.00		350'000		1'337'910.00	
3910.01	Part cuosts da persunel uras da parc	3'150.00		2'000		1'727.00	
3910.02	Part cuosts da persunel parkegi Centrel	5'900.00		5'000		5'000.00	
4472.01	Taxas uras da parc		27'041.50		30'000		34'246.50
4472.02	Fits e permiss da parker		10'995.00		3'000		9'755.00
4472.03	Fits parkegi ost #19		1'440.00		1'440		1'440.00
4472.04	Fits parkegi Centrel		49'057.00		40'000		44'647.00
4472.05	Taxas da parc Centrel		51'847.20		40'000		50'747.20
6190	Lavuratori cumünel	506'549.69	180'241.95 	654'200	248'300 	499'402.81	242'003.90
	Saldo		326'307.74 		405'900 		257'398.91
3010.00	Salaris	359'788.65		366'000		362'862.60	
3050.00	Sgüraunzas socielas	29'521.60		29'400		29'234.25	
3052.00	Chascha pensiun	19'501.60		30'000		29'911.75	
3053.00	Sgüraunza malatia/accidaints	17'013.40		16'800		13'656.30	
3099.00	Cuosts generels da persunel	1'523.50		1'000		300.65	
3101.01	Materiel da gestiun ed üsaglias	5'873.29		7'000		5'900.66	
3101.02	Benzin	14'738.85		15'000		16'182.95	
3111.00	Acquists maschinas, veiculs	-296.20		0		0.00	
3112.00	Vstieus	0.00		1'500		1'582.45	
3130.00	Telefons, portos, divers	2'046.00		500		500.00	
3130.02	Lavuors tres terz	7'112.25		0		0.00	
3134.00	Sgüraunzas e taxas	12'228.60		17'000		13'415.05	
3140.00	Mantegnimaint officina	2'145.70		8'000		1'200.95	

Quint curraint (tenor sectuors da servezzan)	Quint 2020		Preventiv 2020		Quint 2019	
	Expensas	Entredas	Expensas	Entredas	Expensas	Entredas
3151.00 Mantegnimaint maschinas e veiculs	31'491.25		10'000		21'892.95	
3170.00 Indemnisaziun spaisas	3'861.20		2'000		2'762.25	
3300.00 Amortisaziuns ordinarias	0.00		15'000		0.00	
3301.00 Amortisaziuns extraordinarias	0.00		135'000		0.00	
4240.00 Venditas a S-chanf		8'681.15		15'000		22'559.85
4250.01 Lavuors per terzs		13'653.50		20'000		27'137.05
4250.02 Benzin / fit generatur		524.80		0		0.00
4260.00 Entredgias sgüraunzas		4'455.00		0		0.00
4865.00 Egnas contribuziuns divers		0.00		0		45'538.50
4910.00 Lavuors per oters decasteris		152'927.50		213'300		146'768.50

Quint curraint (tenor sectuors da servezzan)		Quint 2020		Preventiv 2020		Quint 2019	
		Expensas	Entredas	Expensas	Entredas	Expensas	Entredas
7	AMBIANT E PLANISAZIUN	2'266'867.51	2'069'120.04 	2'214'900	1'858'500 	2'018'192.43	1'754'905.00
	Saldo		197'747.47 		356'400 		263'287.43
7101	Provedimaint d'ova	283'287.30	283'287.30 	181'000	181'000 	481'068.85	481'068.85
	Saldo						
3111.00	Quintadurs d'ova	2'645.00		5'000		49'791.55	
3120.00	Energia pumpas	28'889.25		30'000		20'793.20	
3130.01	Telefons	8'382.15		8'000		6'937.90	
3130.02	Cuosts d'imsüraziun termaziun	5'882.70		6'000		6'203.40	
3132.00	Provas, materiel e divers	398.50		1'000		753.00	
3134.00	Sgüraunzas, prest. tres terzs	2'953.85		3'000		2'916.95	
3143.01	Mantegnimaint reservuar, lingias	64'105.85		71'000		110'775.95	
3143.02	Mantegnimaint idrants	3'630.65		37'000		6'002.15	
3143.03	Mantegnimaint bügls	0.00		0		5'759.80	
3300.00	Amortisaziuns ordinarias	731.00		0		4'760.00	
3301.00	Amortisaziuns extraordinarias	22'183.65		0		251'349.45	
3510.00	Deposit finanziaziun speciela	123'497.20		0		0.00	
3910.00	Part cuosts da persunel	19'987.50		20'000		15'025.50	
4240.01	Taxas consüm d'ova		68'649.05		74'000		71'080.90
4240.02	Quintaduors d'ova		18'560.00		18'000		18'772.00
4250.00	Electricited turbina Urezza		40'635.25		40'000		41'806.30
4510.00	Retirs finanziaziun speciela		0.00		48'857		349'266.85
4510.50	Taxas d'attach (1%)		155'443.00		0		0.00
4940.00	Fits activs calculatorics		0.00		143		142.80
7201	Provedimaint d'ova persa	1'593'549.64	1'593'549.64 	1'344'000	1'344'000 	1'027'466.10	1'027'466.10
	Saldo						
3101.00	Cuosts generels da materiel	0.00		500		0.00	
3120.00	Energia pumpa punt Maillart	0.00		2'000		0.00	
3130.00	Cataster da lingias da chnalisaziun / GEP	5'000.00		5'000		8'790.40	
3143.00	Mantegnimaint	48'592.88		40'000		19'789.55	
3300.00	Amortisaziuns ordinarias	42'961.00		0		25'232.00	
3301.00	Amortisaziuns extraordinarias	1'323'502.55		1'134'000		813'534.25	
3632.01	Part gestiun sarinera SFM	161'868.21		160'000		156'734.40	
3910.00	Part cuosts da persunel	11'625.00		2'500		3'385.50	
4240.00	Taxas chnalisaziun		83'347.70		80'000		83'498.80
4510.00	Retirs finanziaziun speciela		1'199'315.94		1'263'070		943'785.95
4510.50	Taxas d'attach (2%)		310'886.00		0		0.00
4940.00	Fits activs calculatorics		0.00		930		181.35
7301	Immundizchas	192'283.10	192'283.10 	333'500	333'500 	246'370.05	246'370.05
	Saldo						
3101.00	Cuosts generels da materiel	289.50		2'000		234.65	
3130.01	Reciclagi	1'440.70		34'000		19'583.40	
3130.02	Immundizchas ulteriuras	40'897.45		40'000		34'414.85	
3140.00	Mantegnimaint chesins/moloks	10'680.70		10'000		39'863.85	
3149.00	Ulteriur mantegnimaint	421.80		1'000		1'155.65	
3510.00	Deposit finanziaziun speciela	13'349.97		0		0.00	
3612.01	Part cuosts gestiun ABVO	99'072.38		180'000		78'176.75	
3612.02	Part cuosts transport	16'680.60		50'000		59'852.40	
3910.00	Part cuosts da persunel	9'450.00		16'500		13'088.50	
4240.01	Taxas d'immundizchas		176'651.85		176'000		177'673.30
4240.02	Taxas per plombas / diversas		15'631.25		20'000		19'110.40
4510.00	Retirs finanziaziun speciela		0.00		137'417		49'503.60
4940.00	Fits activs calculatorics		0.00		83		82.75

Quint curraint (tenor sectuors da servezzan)		Quint 2020		Preventiv 2020		Quint 2019	
		Expensas	Entredas	Expensas	Entredas	Expensas	Entredas
7410	Flüms ed ovels	11'813.80	0.00 	6'000	0 	22'784.20	0.00
	Saldo		11'813.80 		6'000 		22'784.20
3142.00	Mantegnimaint flüms ed ovels	10'598.80		5'000		15'051.70	
3910.00	Part cuosts da persunel	1'215.00		1'000		7'732.50	
7420	Servezzan da lavinias	115'931.49	0.00 	219'700	0 	143'473.83	0.00
	Saldo		115'931.49 		219'700 		143'473.83
3000.00	Remuneraziun cum. da lavinias	9'830.00		11'000		10'810.00	
3050.00	Sgüraunzas socielas	408.45		300		428.90	
3090.00	Cuosts scolaziun	0.00		2'000		0.00	
3101.00	Materiel da gestiun	0.00		1'000		695.95	
3130.01	Telefons	732.20		600		627.25	
3130.02	Cuosts saglianter lavinias	10'509.00		15'000		16'375.30	
3149.01	Mantegnimaint pütts	11'542.10		7'500		9'908.40	
3300.00	Amortisaziuns ordinarias	2'758.00		10'000		3'322.00	
3301.00	Amortisaziuns extraordinarias	78'141.74		170'000		99'508.03	
3634.00	Contribuziuns ad instituziuns	300.00		300		300.00	
3910.00	Part cuosts persunel	1'710.00		2'000		1'498.00	
7710	Sunteri	5'839.50	0.00 	27'500	0 	4'280.90	0.00
	Saldo		5'839.50 		27'500 		4'280.90
3130.00	Transport belas	0.00		1'500		0.00	
3144.01	Mantegnimaint	304.50		20'000		2'492.90	
3910.00	Part cuosts da persunel	5'535.00		6'000		1'788.00	
7790	Cumbat cunter la polluziun da l'ambient (ulteriur)	0.00	0.00 	200	0 	200.00	0.00
	Saldo				200 		200.00
3636.00	Contribuziun instituziuns natüra / amb.	0.00		200		200.00	
7900	Planisaziun territoriela (general)	64'162.68	0.00 	103'000	0 	92'548.50	0.00
	Saldo		64'162.68 		103'000 		92'548.50
3000.00	Remuneraziun tschantedas	800.00		2'000		1'150.00	
3102.00	Stamparias, publicaziuns	992.25		1'000		488.80	
3131.00	Planisaziun tres terzs	62'370.43		100'000		90'909.70	

Quint curraint (tenor sectuors da servezzan)		Quint 2020		Preventiv 2020		Quint 2019	
		Expensas	Entredas	Expensas	Entredas	Expensas	Entredas
8	ECONOMIA PUBLICA	2'529'502.74	1'194'238.15 	2'363'600	1'348'300 	3'143'788.69	1'199'911.70
	Saldo		1'335'264.59		1'015'300		1'943'876.99
8180	Economia d'alps	454'894.20	59'313.75 	84'700	61'800 	265'904.40	57'960.60
	Saldo		395'580.45		22'900		207'943.80
3000.00	Remuneraziuns alps	0.00		1'000		1'050.00	
3101.00	Cuosts da gestiun	0.00		1'500		425.30	
3130.00	Veterinari, inspectur muaglia	0.00		400		0.00	
3134.00	Sgüraunzas	1'775.05		1'800		1'981.15	
3140.00	Mantegnimaint pasculs, bügls e saivs	10'225.15		10'000		8'994.55	
3141.00	Mantegnimaint vias d'alp e champestras	37'998.05		30'000		79'974.80	
3144.00	Mantegnimaint alps	30'214.05		10'000		13'074.20	
3300.00	Amortisaziuns ordinarias	31'175.00		0		10'761.00	
3301.00	Amortisaziuns extraordinarias	271'376.30		0		127'124.80	
3611.00	Contribuziun fuonz epidemias	12'898.50		8'000		10'937.00	
3636.00	Contribuziuns instituziuns agriculas	664.60		1'000		664.60	
3910.01	Part cuosts da persunel	58'567.50		20'000		10'917.00	
3910.02	Part cuosts persunel bês-cha	0.00		1'000		0.00	
4240.00	Entredgias permiss da circulaziun		1'970.00		1'800		2'580.00
4470.00	Fit alps		44'445.10		49'000		44'445.10
4611.00	Fuonz per cumbatter epidemias d'animels ed agüd vicendaivel		3'003.15		3'000		3'158.00
4637.00	Contribuziun alps		9'895.50		8'000		7'777.50
8200	Gestiun forestela	115'047.85	37'196.05 	195'000	186'000 	98'564.15	26'631.00
	Saldo		77'851.80		9'000		71'933.15
3101.00	Materiel gestiun forestela, benzin	0.00		1'000		0.00	
3111.00	Mobiglias, maschinas, veiculs	0.00		1'500		0.00	
3130.01	Transports - Tagls	81'024.15		70'000		16'111.15	
3130.02	Cuosts tres terz	21'061.35		30'000		18'801.50	
3151.00	Mantegnimaint mobiglias, maschinas	0.00		1'500		0.00	
3161.00	Adöver fil a grü	0.00		5'000		0.00	
3170.00	Spaisas	0.00		2'000		0.00	
3636.00	Contribuziun Selva / SHV	962.35		2'000		1'480.00	
3910.00	Part cuosts da persunel	0.00		70'000		50'171.50	
3920.00	Part cuosts fit stabels	12'000.00		12'000		12'000.00	
4250.01	Vendita laina d'adöver		9'435.40		100'000		15'753.00
4250.02	Vendita laina dad arder		960.00		20'000		2'850.00
4250.05	Müdamaints inventar		0.00		0		-1'500.00
4260.02	Restituziun dazi benzin		-1'300.00		2'000		636.05
4631.01	Subvenziuns chantunelas		31'334.00		60'000		3'282.00
4631.02	Subvenziuns chantunelas silvicultur		-3'233.35		4'000		5'609.95
8400	Turissem (generel)	1'923'998.04	1'097'728.35 	2'073'900	1'100'500 	1'997'083.24	1'115'320.10
	Saldo		826'269.69		973'400		881'763.14
3010.00	Salaris	91'570.00		90'000		89'770.00	
3050.00	Sgüraunzas socielas	7'517.70		7'200		7'230.20	
3052.00	Chascha pensiun	6'789.60		6'700		6'571.20	
3053.00	Sgüraunza malatia/accidaints	511.30		500		501.90	
3102.01	Reclama Lifts	12'293.05		30'000		16'698.22	
3102.02	Abunamaints da skis ZWB	17'578.20		15'000		36'340.40	
3102.03	Campagna famiglias	32'187.29		50'000		27'544.51	
3111.01	Acquist artichels da promoziun	7'054.44		0		0.00	
3130.00	Servezzan divers	5'672.40		7'000		5'695.79	
3144.01	Mantegnimaint piazza Concours	0.00		50'000		48'277.20	
3161.00	Fit bus local	96'592.30		100'000		96'448.35	
3170.00	Spaisas	1'900.90		1'000		1'402.85	
3300.00	Amortisaziuns ordinarias	26'208.00		0		26'587.00	
3301.00	Amortisaziun extraordinarias	245'984.70		0		111'028.00	

Quint curraint (tenor sectuors da servezzan)		Quint 2020	Preventiv 2020		Quint 2019		
		Expensas	Entredas	Expensas	Entredas	Expensas	Entredas
3634.00	Contribuziun trafic public EO	153'381.00		286'000		194'624.95	
3635.01	Contribuziun ESTM marketing	580'777.51		622'000		606'045.55	
3635.02	Contribuziun ESTM post d'informaziun	187'000.00		187'000		255'160.00	
3635.03	Contribuziun ESTM gestiun posta	59'235.00		55'000		0.00	
3635.04	Contribuziun ESTM gestiun staziun	94'776.00		88'000		0.00	
3635.05	Contribuziun loipas	13'477.99		30'000		24'850.42	
3635.10	Contribuziun d'affer lifts	0.00		125'000		125'000.00	
3636.00	Contribuziuns arrandschamaints locals	23'522.06		30'000		39'450.80	
3636.01	Contribuziuns arrandschamaints subregiunels	87'148.10		100'000		94'111.10	
3636.02	Contribuziuns arrandschamaints regiunels	58'987.70		40'000		59'306.45	
3702.34	Contribuziun trafic public	72'200.00		68'000		71'568.85	
3704.35	Fit post d'infurmaziun staziun	28'295.45		27'500		28'129.80	
3910.01	Part cuosts da persunel	6'562.50		0		11'243.00	
3910.02	Part cuosts / Zuoz in festa	0.00		0		360.00	
3910.03	Part cuosts / concours	0.00		0		6'273.50	
3910.04	Part cuosts / arrandschamaints	1'020.00		50'000		1'200.00	
3910.05	Part cuosts / sendas	0.00		1'300		0.00	
3910.06	Part cuosts / biblioteca	5'754.85		6'700		5'663.20	
4035.00	Taxa da giasts		558'153.75		535'000		543'200.30
4035.01	Taxa da TFA		358'171.05		370'000		364'251.75
4240.00	Entredgias prov. RhB		58'391.30		70'000		67'622.45
4240.01	Entredgias prov. Post		20'006.50		30'000		40'546.95
4250.00	Vendita artichels da promoziun		4'328.50		0		0.00
4635.00	Taxa da TFA		-1'818.20		0		0.00
4705.35	Fit post d'informaziun staziun		28'295.45		27'500		28'129.80
4707.34	Contribuziun trafic public		72'200.00		68'000		71'568.85
8500	Industria, misteraunza e commerzi	35'562.65	0.00 	10'000	0 	782'236.90	0.00
	Saldo		35'562.65 		10'000 		782'236.90
3153.00	Contribuziuns Mia Engiadina	35'562.65		10'000		50'544.50	
3300.00	Amortisaziuns ordinarias	0.00		0		86'324.00	
3301.00	Amortisaziuns extraordinarias	0.00		0		645'368.40	

Quint curraint (tenor sectuors da servezzan)		Quint 2020		Preventiv 2020		Quint 2019	
		Expensas	Entredas	Expensas	Entredas	Expensas	Entredas
9	FINANZAS ED IMPOSTAS	444'191.43	9'286'308.98 	389'356	6'919'315 	366'017.68	8'848'205.96
	Saldo	8'842'117.55		6'529'959		8'482'188.28	
9100	Impostas cumünelas	0.00	5'581'406.40 	0	4'249'000 	0.00	4'627'214.85
	Saldo	5'581'406.40		4'249'000		4'627'214.85	
4000.00	Impostas sül acquist		3'226'793.60		2'615'000		2'728'984.30
4001.00	Impostas sülla faculted		1'282'256.00		834'000		959'149.00
4002.00	Impostas a la funtauna		370'561.55		400'000		364'213.30
4010.00	Impostas persunas giuridicas		701'795.25		400'000		574'868.25
9101	Impostas specielas	0.00	3'101'864.75 	0	2'105'200 	0.00	3'624'912.75
	Saldo	3'101'864.75		2'105'200		3'624'912.75	
4021.00	Impostas sün stabels		1'461'275.00		1'275'000		1'140'754.00
4022.00	Impostas guadagn vendita immobiglias		587'646.65		400'000		1'527'247.35
4023.00	Impostas da trapass		903'073.35		400'000		917'192.60
4024.00	Impostas d'eredited, donaziuns		141'287.60		25'000		31'425.60
4033.00	Impostas da chauns		8'582.15		5'200		8'293.20
9300	Egualisaziun da finanzas e grevezza	292'121.00	0.00 	292'000	0 	296'222.00	0.00
	Saldo		292'121.00 		292'000 		296'222.00
3621.00	Contribuziun egualisaziun da finanzas	292'121.00		292'000		296'222.00	
9500	Richev da partecipaziuns	0.00	177'969.38 	0	173'700 	0.00	177'977.72
	Saldo	177'969.38		173'700		177'977.72	
4120.00	Partecipaziun forza electrica		167'001.85		160'000		166'769.20
4120.01	Fit Parc Naziunel		7'673.00		7'700		7'673.00
4120.02	Concessiun CEE		2'910.53		6'000		3'185.52
4120.05	Patentas d'ustaria		384.00		0		350.00
9610	Fits	69'542.23	135'142.60 	48'156	84'500 	14'921.78	107'115.29
	Saldo	65'600.37		36'344		92'193.51	
3181.00	Perditas debituors	67'566.59		25'000		10'497.65	
3400.00	Fits debits quints curraints	0.00		2'000		19.85	
3401.00	Fits imprasts bancaris	1'975.64		20'000		3'997.38	
3940.00	Fits calculatorics egens implaunts	0.00		1'156		406.90	
4400.00	Fits quint curraint		13'855.55		1'000		9'589.69
4409.00	Fits da retard		59'207.05		20'000		34'985.60
4420.00	Fits e dividendas		4'080.00		5'500		4'540.00
4920.00	Fits calculatorics egens implaunts		58'000.00		58'000		58'000.00
9630	Stabels da la faculted finanzia	82'528.20	289'925.85 	49'200	306'915 	54'873.90	310'985.35
	Saldo	207'397.65		257'715		256'111.45	
3130.01	Telefons	1'464.50		1'200		1'200.00	
3130.02	Administraziun stabels tres terzs	10'371.95		5'000		6'887.65	
3134.00	Taxas, sgüraunzas	6'223.35		6'000		5'250.60	
3430.00	Mantegnimaint stabels	20'747.40		15'000		9'941.00	
3431.00	Ova, energia, s-chodamaint	34'076.00		20'000		27'407.15	
3910.00	Part cuosts da persunel	9'645.00		2'000		4'187.50	
4430.01	Fits divers		2'200.00		1'600		2'100.00
4430.02	Fit Chesa dal pesters		18'000.00		18'000		18'000.00
4430.03	Fit Posta veglia		36'000.00		36'000		36'000.00
4430.04	Fits Resgia veglia		36'150.00		33'000		36'600.00

Quint curraint (tenor sectuors da servezzan)	Quint 2020		Preventiv 2020		Quint 2019	
	Expensas	Entredas	Expensas	Entredas	Expensas	Entredas
4430.05 Fits Resgia magazin e center		42'000.00		42'000		42'000.00
4430.06 Fits abitaziun chesa cumünela		6'600.00		26'400		26'400.00
4430.07 Fits Center da sport Purtum		9'600.00		9'600		9'600.00
4430.08 Fits officina in lavuratori cumünel		86'905.85		91'000		87'996.15
4430.09 Fits drets da fabrica		44'475.00		41'420		44'294.20
4430.10 Fits prüvi cumünel		1'395.00		1'395		1'395.00
4430.11 Fits sela Pradels		6'600.00		6'500		6'600.00

Quint curraint (tenor sectuors da servezzan)	Quint 2020		Preventiv 2020		Quint 2019	
	Expensas	Entredas	Expensas	Entredas	Expensas	Entredas
Expensas totelas	11'485'146.63		11'264'416		13'197'046.80	
Entredas totelas		13'792'218.47		11'298'730		13'232'135.27
Suravaunz entredas	2'307'071.84		34'314		35'088.47	

Quint d'investiziun (tenor sectuors da servezzan)		Quint 2020		Preventiv 2020		Quint 2019	
		Expensas	Entredas	Expensas	Entredas	Expensas	Entredas
0	ADMINISTRAZIUN GENERELA	0.00	0.00	100'000	0	0.00	0.00
	Saldo				100'000		
0290	Stabels d'administraziun	0.00	0.00	100'000	0	0.00	0.00
	Saldo				100'000		
5040.00	Planisaziun la Tuor	0.00		50'000		0.00	
5060.01	Nuov garaga per maschina da loipas	0.00		50'000		0.00	
1	SGÜREZZA PUBLICA	0.00	0.00	0	0	19'695.45	110'238.00
	Saldo					90'542.55	
1610	Defaisa militera	0.00	0.00	0	0	19'695.45	110'238.00
	Saldo					90'542.55	
5000.00	Sanaziun argens stand da tir	0.00		0		5'826.60	
5040.00	Sanaziun stand da tir	0.00		0		13'868.85	
6310.00	Subvenziuns chantun		0.00		0		110'238.00
6320.00	Contribuziun da Vschinaunchas		0.00		0		0.00
2	EDUCAZIUN	0.00	0.00	100'000	0	96'656.15	0.00
	Saldo				100'000		96'656.15
2170	Chesas da scoula	0.00	0.00	100'000	0	96'656.15	0.00
	Saldo				100'000		96'656.15
5000.00	Planisaziun zona d'inscunter/plaz	0.00		50'000		0.00	
5040.00	Imsüras pulizia da fö - Chesa dals Pesters	0.00		0		54'249.35	
5040.01	Plan. svilup edifizis scolastics	0.00		50'000		0.00	
5060.00	Acquist Informatica	0.00		0		42'406.80	
3	CULTURA, SPORT E BASELZIA	13'591.39	0.00	40'000	0	12'746.00	0.00
	Saldo		13'591.39		40'000		12'746.00
3410	Sport	13'591.39	0.00	40'000	0	12'746.00	0.00
	Saldo		13'591.39		40'000		12'746.00
5090.00	Plazza da muvimaing Resgia	13'591.39		40'000		12'746.00	
6	TRAFIC	517'199.75	0.00	500'000	0	308'584.45	0.00
	Saldo		517'199.75		500'000		308'584.45
6150	Vias cumünelas	365'006.75	0.00	350'000	0	308'584.45	0.00
	Saldo		365'006.75		350'000		308'584.45
5010.01	Furmaziun entregias vschinauncha	0.00		0		108'658.20	
5010.02	Sanaziun Via Curtinellas	182'950.00		250'000		0.00	
5010.03	Planisaziun mür da sustegn via Chavazzaglias	0.00		50'000		0.00	
5010.04	Sanaziun via Dorta etappa 3 b	0.00		0		27'041.55	
5010.07	Sanaziun Fours Chansels	84'148.50		0		149'325.40	
5010.09	Sanaziun Fussò/Ritscha	81'511.90		0		23'559.30	
5010.11	Sanaziun cruscheda Resgia	16'396.35		50'000		0.00	

Quint d'investiziun (tenor sectuors da servezzan)		Quint 2020		Preventiv 2020		Quint 2019	
		Expensas	Entredas	Expensas	Entredas	Expensas	Entredas
6190	Lavuratori cumünel	152'193.00	0.00 	150'000	0 	0.00	0.00
	Saldo		152'193.00 		150'000 		
5060.00	Cumpra nouv Pneulader	152'193.00		150'000		0.00	
7	AMBIANT E PLANISAZIUN	2'017'398.89	547'120.95 	1'864'000	420'000 	1'543'164.08	959'342.90
	Saldo		1'470'277.94 		1'444'000 		583'821.18
7101	Provedimaint d'ova	74'817.20	51'902.55 	100'000	0 	199'656.05	191'443.70
	Saldo		22'914.65 		100'000 		8'212.35
5020.04	Sanaziun via Dorta etappa 3 b	0.00		0		5'687.95	
5020.07	Sanaziun Foura Chanel	36'463.35		0		68'050.15	
5020.08	Construcziun lingia d'ova Haller - Curtin Plavaunt	13'396.50		0		125'477.95	
5020.09	Sanaziun Fussò/Ritscha	6'344.50		0		440.00	
5041.00	Sanaziun Res. Suotarivas	18'612.85		50'000		0.00	
5041.01	Stüdi concept cumpressiv	0.00		50'000		0.00	
6310.00	Subvenziuns chantunelas		51'902.55		0		0.00
6370.00	Taxas d'attach (1%)		0.00		0		191'443.70
7201	Provedimaint d'ova persa	1'366'463.55	0.00 	1'164'000	0 	838'766.25	365'987.45
	Saldo		1'366'463.55 		1'164'000 		472'778.80
5030.01	Contribuziun ARO OE (2017-2021)	1'312'862.20		1'134'000		727'719.15	
5030.04	Sanaziun via Dorta etappa 3 b	0.00		0		5'687.95	
5030.07	Sanaziun Foura Chanel	31'347.30		0		68'050.15	
5030.54	Sanaziun via Dorta etappa 3 b (meteor)	0.00		0		2'843.95	
5030.57	Sanaziun Foura Chanel (meteor)	15'909.55		0		34'025.05	
5030.59	Sanaziun Fussò/Ritscha (meteor)	6'344.50		0		440.00	
5032.32	Sanaziun Via Curtinellas meteor	0.00		30'000		0.00	
6370.00	Taxas d'attach (2%)		0.00		0		365'987.45
7420	Servezzan da lavinas	576'118.14	495'218.40 	600'000	420'000 	504'741.78	401'911.75
	Saldo		80'899.74 		180'000 		102'830.03
5030.00	Sanaziun repairs da lavinas Albanas	576'118.14		600'000		504'741.78	
6310.00	Subvenziuns chantun repairs		495'218.40		420'000		401'911.75
8	ECONOMIA PUBLICA	1'114'695.35	193'513.90 	1'713'300	665'000 	678'850.15	186'400.00
	Saldo		921'181.45 		1'048'300 		492'450.15
8180	Economia d'alps	446'065.20	143'513.90 	450'000	315'000 	274'285.80	136'400.00
	Saldo		302'551.30 		135'000 		137'885.80
5010.00	Sanaziun via Arpiglia	213'845.60		200'000		228'357.05	
5010.01	Sanaziun via Vaüglia	232'219.60		250'000		0.00	
5090.00	Sanaziuns alps	0.00		0		45'928.75	
6310.00	Subvenziuns via Arpiglia		52'700.00		140'000		136'400.00
6310.01	Subvenziuns via Vaüglia		90'813.90		175'000		0.00
8400	Turissem (generel)	668'630.15	50'000.00 	1'263'300	350'000 	356'871.95	50'000.00
	Saldo		618'630.15 		913'300 		306'871.95
5290.00	System d'informaziun electronic	42'096.30		60'000		0.00	
5640.01	Lifts innaivamaint Albanas 1. etappa	302'082.00		700'000		0.00	
5640.02	Contribuziuns lifts - fits bancaris	0.00		0		29'503.55	
5640.03	Contribuziuns lifts - Albanas	133'300.00		133'300		133'300.00	
5640.05	Contr. lifts - d'affer	125'000.00		0		0.00	

Quint d'investiziun (tenor sectuors da servezzan)		Quint 2020		Preventiv 2020		Quint 2019	
		Expensas	Entredas	Expensas	Entredas	Expensas	Entredas
5640.10	Proget innaivamaint passlung 2. Etappa	0.00		0		56'453.40	
5650.01	Proget Engadin Arena	6'646.15		20'000		9'361.30	
5650.02	Proget Zuoz 2025	59'505.70		350'000		128'253.70	
6840.00	Contribuziun Förderverin innaivamaint Albanas 1.+2. etappa		0.00		350'000		0.00
6840.01	Pajamaint soc. promoziun lifts		50'000.00		0		50'000.00
8500	Industria, misteraunza e commerzi Saldo	0.00	0.00 	0	0 	47'692.40	0.00 47'692.40
5030.00	Avertüra rait da fibra optica	0.00		0		47'692.40	
9	FINANZAS ED IMPOSTAS Saldo	891'675.85	3'813'926.38 	0	0 	1'255'980.90	2'659'696.28 1'403'715.38
9990	Bilauntsch Saldo	891'675.85	3'813'926.38 	0	0 	1'255'980.90	2'659'696.28 1'403'715.38
5900.00	Entredgias passivedas	891'675.85		0		1'255'980.90	
6900.00	Sortidas activedas		3'813'926.38		0		2'659'696.28
	Expensas faculted d'administraziun	4'554'561.23		4'317'300		3'915'677.18	
	Entredgias faculted d'administraziun		4'554'561.23 		1'085'000 		3'915'677.18
	Surpü faculted d'administraziun				3'232'300 		

	Faculted als 01.01.2020	Augmaint	M ü d e d a s Diminuziun	Faculted als 31.12.2020
1	ACTIVAS	15'630'249.21 	811'198.13	16'441'447.34
10	Faculted finanzia	11'759'633.91 	809'602.13	12'569'236.04
1000	Chascha	9'349.35 		9'173.95
10000.01	Chascha principela	5'960.65	163.90	6'124.55
10001.01	Chascha biblioteca	1'038.70		699.40
10001.02	Chascha parkegi centre	2'350.00		2'350.00
1001	Posta	111'348.16 	99'272.88	210'621.04
10010.01	Schec postel (70-2972-8)	111'348.16	99'272.88	210'621.04
1002	Banca	228'694.55 	71'889.75	300'584.30
10020.10	BCG (CG 135.237.700)	210'117.82	79'762.45	289'880.27
10020.60	BR (179-0010011-5)	18'576.73		10'704.03
1010	Avairs	376'806.35 	187'412.00	564'218.35
10100.01	Debituors (quint collectiv)	172'275.15	273'241.85	445'517.00
10100.05	EC-, Postcard, Kreditkarten	892.50	1'448.00	2'340.50
10100.06	EC-, Postcard, Kreditkarten PH Centre	1'731.00		740.50
10100.09	Debituors divers	240'318.70		26'376.35
10100.99	Rectificaziun debituors	-40'000.00		60'000.00
10101.01	Imposta anticipada (VST)	1'589.00		161.00
1011	Quints curreints cun terz	173'344.78 		101'938.35
10110.10	Quint chantunel per impostas	55'421.83		7'216.90
10110.11	Quint chantunel AbxTax	117'922.95		94'721.45
1012	Debituors d'imposta	141'152.05 	22'807.06	163'959.11
10120.01	Debituors imp. cumünelas / abxtax	141'152.05	22'807.06	163'959.11
1015	Quints curreints interns	44'162.17 		23'699.32
10150.40	Debituors pumpiers Plaiv	18'717.27		10'816.22
10155.95	Bigliets da di SBB	6'140.00	860.00	7'000.00
10155.97	Bigliets Vereina	16'326.00		16'326.00
10155.98	Transit - Debituors	2'978.90	2'582.90	5'561.80
1019	Ulteriurs dabuns	30'001.55 	21'114.80	51'116.35
10191.01	FAK (Provedimaint iffaunts)	-270.00	2'570.00	2'300.00
10192.02	IPV ova - quint investiziun	4'175.50		4'175.50
10192.99	IPV - Debituors	26'096.05	22'720.30	48'816.35
1040	Activas transitorias	5'480'913.45 	532'918.71	6'013'832.16
10400.00	Activas transitorias	620'708.75		154'785.49
10400.01	Activas transitorias imp. cumünelas	4'860'204.70	687'704.20	5'547'908.90
1070	Aczias e partecipaziuns	16'250.00 		16'250.00
10700.00	Aczias	15'250.00		15'250.00
10702.00	Parzillas	1'000.00		1'000.00
1080	Terrain faculted finanzia	1'183'482.15 		1'183'482.15
10800.00	Parzillas	883'482.15		883'482.15
10801.00	Parzillas cun dret da fabrica	300'000.00		300'000.00
1084	Stabels faculted finanzia	3'964'129.35 		3'964'129.35
10840.00	Stabels	3'575'636.55		3'575'636.55
10841.00	Part immobiglias	388'492.80		388'492.80
14	Faculted administrativa	3'870'615.30 	1'596.00	3'872'211.30
14010.00	Sanaziun vias e plazzas	909'777.25	667'558.05	1'577'335.30
14010.99	CV Sanaziun vias e plazzas	-909'777.25		667'558.05
1403	Ulteriuras construcziuns bassas	3'500'000.00 	115'506.00	3'384'494.00
14030.00	Ulteriuras construcziuns bassas	6'862'708.13	101'137.28	6'963'845.41
14030.99	CV construcziuns bassas	-3'362'708.13		216'643.28
14031.00	Provedimaint d'ova	725'552.60	22'914.65	748'467.25
14031.99	CV Provedimaint d'ova	-725'552.60		22'914.65

	Faculted als 01.01.2020	Augmaint	M ü d e d a s Diminuziun	Faculted als 31.12.2020
14032.00Provedimaint chanalisaziun	227'600.25	53'601.35		281'201.60
14032.99CV Provedimaint chanalisaziun	-227'600.25		53'601.35	-281'201.60
14040.00Construcziuns otas	459'174.78			459'174.78
14040.99CV Construcziuns otas	-459'174.78			-459'174.78
1406 Mobiglias faculted administrativa	181'231.25 		42'366.00 	138'865.25
14060.00Mobiglias	257'482.25	42'096.30		299'578.55
14060.99CV Mobiglias	-76'251.00		84'462.30	-160'713.30
14065.00Veiculs	0.00	152'193.00		152'193.00
14065.99CV Veiculs	0.00		152'193.00	-152'193.00
1409 Ulteriur possess da gestiun	78'902.00 		6'073.00 	72'829.00
14090.00Possess da gestiun	91'048.00			91'048.00
14090.99CV possess da gestiun	-12'146.00		6'073.00	-18'219.00
1429 Ulteriurs indrizs immateriels	35'982.05 			35'982.05
14290.01Proget Zuoz 2025	128'253.70	59'505.70		187'759.40
14290.05Infrastructura Mariöl	35'982.05			35'982.05
14290.99CV indrizs immateriels	-128'253.70		59'505.70	-187'759.40
1445 Imprasts ad intrapraisas privatas	0.00 	64'500.00		64'500.00
14450.00Imprasts	8'802'284.00	534'341.00		9'336'625.00
14450.06Imprasts lifts - Albanas (Hypothek)	158'500.00		94'000.00	64'500.00
14450.99CV Imprasts	-8'960'784.00		375'841.00	-9'336'625.00
1446 Imprasts ad organisaziuns privatas sainza intents da guadagn	50'000.00 	101'041.00		151'041.00
14460.00Imprasts societeds	50'000.00	101'041.00		151'041.00
1455 Participaziuns ad intrapraisas privatas	24'500.00 			24'500.00
14550.00Acczias / Parzias	24'500.00			24'500.00
14622.01Contribuziuns ARO OE	1'670'151.90	1'312'862.20		2'983'014.10
14622.99CV Contribuziuns ARO OE	-1'670'151.90		1'312'862.20	-2'983'014.10
Activas totelas	15'630'249.21 	811'198.13		16'441'447.34

	Faculted als 01.01.2020	Augmaint	M ü d e d a s Diminuziun	Faculted als 31.12.2020
2 PASSIVAS	15'630'249.21		1'495'873.71	14'134'375.50
20 Chapitel ester	8'329'211.55		433'404.94	7'895'806.61
2000 Credituors	1'864'513.40		615'964.39	1'248'549.01
20000.01 Credituors (quint collectiv)	1'647'677.90		533'963.34	1'113'714.56
20000.02 Credituors divers	216'835.50		87'855.85	128'979.65
20001.01 Transit - SVR/SD impiegos	0.00	5'854.80		5'854.80
2001 Quints currants cun terzs	318'288.00	114'481.90		432'769.90
20010.10 Impostas baselgia reformada	228'158.65	94'515.70		322'674.35
20010.12 Impostas baselgia catolica	90'129.35	19'966.20		110'095.55
2002 Impostas	12'928.90	3'147.20		16'076.10
20022.99 IPV - Credituors	12'928.90	3'147.20		16'076.10
2005 Quints currants interns	43'471.05		7'500.60	35'970.45
20051.11 Surport impostas funtauna	4'227.05		4'227.05	0.00
20053.01 Transit - Salaris	16'561.00		11'949.95	4'611.05
20055.84 Transit Curling	1'500.00			1'500.00
20055.85 Transit - Humus	16'063.00	5'100.00		21'163.00
20055.99 Transit - Credituors	5'120.00	3'576.40		8'696.40
2010 Imprasts	5'500'000.00			5'500'000.00
20103.01 BVG Stiftung - imprast fix (LZ 12.5.20)	3'500'000.00			3'500'000.00
20103.02 BVG Stiftung - imprast fix (LZ 1.4.21)	2'000'000.00		1'000'000.00	1'000'000.00
20103.03 BVG Stiftung - imprast fix (LZ 10.2.21)	0.00	1'000'000.00		1'000'000.00
2040 Passivas transitorias	228'371.75	171'975.70		400'347.45
20400.00 Passivas transitorias	228'371.75	171'975.70		400'347.45
2091 Obligs invers fondos i'l chapitel ester	361'638.45		99'544.75	262'093.70
20910.01 Obligs localited civila	199'742.00		12'648.30	187'093.70
20910.03 Obligs plazzas da parc	75'000.00			75'000.00
20910.06 Obligs Lifts	86'896.45		86'896.45	0.00
29 Chapitel egen	7'301'037.66		1'062'468.77	6'238'568.89
2900 Finanziaziuns specielas i'l chapitel egen	3'837'467.44		1'062'468.77	2'774'998.67
29001.01 Provedimaint d'ova	413'308.30	123'497.20		536'805.50
29002.01 Chanalisaziun	877'570.52		47'315.94	830'254.58
29002.02 Chanalisaziun - ARO OE	2'265'000.00		1'152'000.00	1'113'000.00
29003.01 Immundizchas	281'588.62	13'349.97		294'938.59
2999 Resultats cumulos dals ans aunz	3'463'570.22			3'463'570.22
29990.01 Chapitèl egen	3'463'570.22			3'463'570.22
Passivas totelas	15'630'249.21		1'495'873.71	14'134'375.50
Suravaunz activas				2'307'071.84